

# Skráningarflokkar fyrir GB

## Efnisyfirlit

UM SKRÁNINGARFLOKKA.....	1
AUÐLINDANOTKUN:.....	2
LANDGRÆÐSLA/UPPGRÆÐSLA: .....	3
LOSUN Í ANDRÚMSLOFT:.....	4
LOSUN Í SJÓ/VATN/JARÐVEG:.....	5
ORKUNOTKUN: .....	6
ÚRGANGUR OG SPILLIEFNI : .....	7

## Um skráningarflokka

Í GB þarf að skrá skráningarflokk, yfirflokk og undirflokk til að hægt sé að skrá færslur í bókhaldið. Eftirfarandi flokkar eru einungis dæmi um hvað er hægt að skrá í GB.

Vert er að hafa í huga að hvert fyrirtæki getur skráð sína eigin flokka og mælieiningar en samt sem áður þarf að skrá undirflokk og velja viðeigandi yfirflokk sem tilheyrir ákveðnum skráningarflokki.

## Auðlindanotkun:

Nokkur atriði er mikilvægt að séu skráð en svo er það lagt í hendur hvers fyrirtækis fyrir sig að bæta við þáttum í auðlindanotkun sem vilji er til að fylgjast með hverju sinni.

Vöruflokkur og magn eru skráð beint inn í GB.

Hér fyrir neðan er sýnt dæmi hvernig Auðlindanotkun er skráð inn í GB:

GRÆNT  BÓKHALD Nafni  
Landsvirkjun  
Innskráning kl. 16:39, 24.4.2007

---

**Færslur**  
» Skrá/Leita/Breyta

**Yfirlit og skýrslugerð**  
» Yfirlit yfir skráningar  
» Skýrslur eftir starfsstöðvum

**Stillingar**  
» Mín síða  
» Notendur  
» Mælieiningar  
» Starfsstöðvar  
» Hjálpartextar

**Flokkunarkerfi**  
» Skráningarflokkar  
» Yfirflokkar  
» Undirflokkar  
  
» Hætta  
  
» Um Grænt Bókhald



📧 Færslur » Skrá/Leita/Breyta

Skráning  Leit

Starfsstöð :

Skráningarflokkur :  

Yfirflokkur :

Dags. frá (dd/mm/áá) :  

Magn :  Eining :

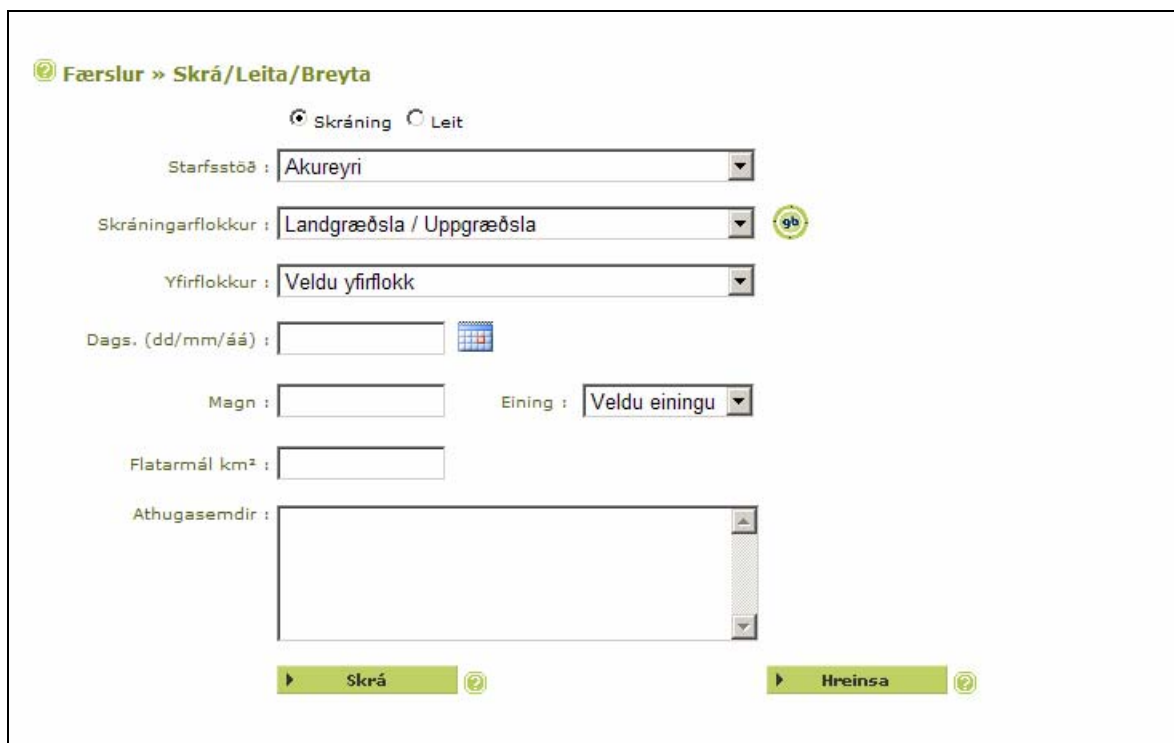
Athugasemdir :

## Landgræðsla/Uppgræðsla:

Skráð er lýsing á því landsvæði sem um ræðir, flatarmál svæðisins, aðferð landgræðslunnar (áburður vs. gróðursetning plantna) ásamt magni/fjölda af plöntum eða áburði.

Hér fyrir neðan er sýnt dæmi hvernig Landgræðsla/Uppgræðsla er skráð inn í GB:



The screenshot shows a web interface for recording land cultivation data. At the top, there is a breadcrumb trail: "Færslur » Skrá/Leita/Breyta". Below this, there are two radio buttons: "Skráning" (selected) and "Leit". The form contains several input fields and dropdown menus:

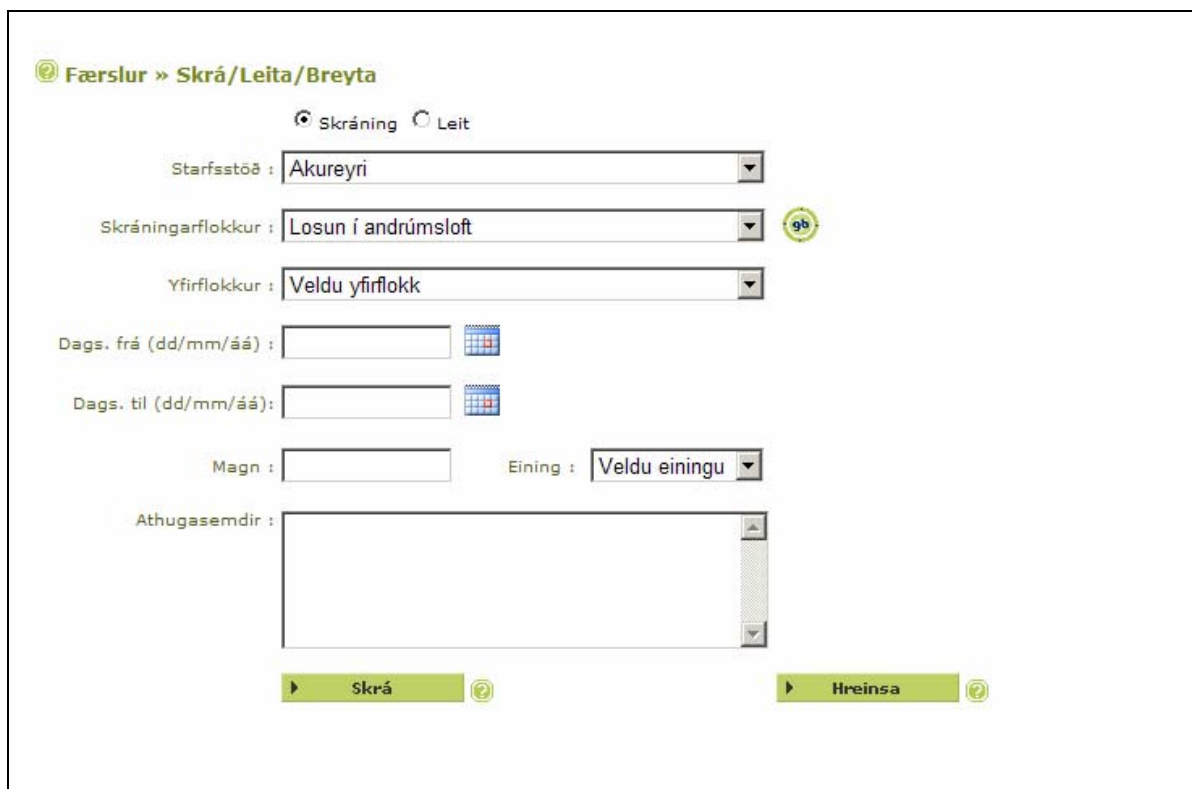
- Starfsstöð :** A dropdown menu with "Akureyri" selected.
- Skráningarflokkur :** A dropdown menu with "Landgræðsla / Uppgræðsla" selected. A small green circle with "gb" is next to it.
- Yfirflokkur :** A dropdown menu with "Veldu yfirflokk" selected.
- Dags, (dd/mm/áá) :** A text input field with a calendar icon to its right.
- Magn :** A text input field.
- Eining :** A dropdown menu with "Veldu einingu" selected.
- Flatarmál km² :** A text input field.
- Athugasemdir :** A large text area for notes.

At the bottom of the form, there are two green buttons: "Skrá" (with a question mark icon) and "Hreinsa" (with a question mark icon).

## Losun í andrúmsloft:

Losun í andrúmsloft er sér flokkur í GB. Til að reikna losun í andrúmsloft eru skoðuð innkaup á eldsneyti og SF6 (Brennisteinshexaflúorið). Ekki er nóg að skrá einungis innkaup eldsneytis, heldur þarf að skrá losun þess í andrúmsloftið líka.

Hér fyrir neðan er sýnt dæmi hvernig Losun í andrúmsloft er skráð inn í GB:



Færslur » Skrá/Leita/Breyta

Skráning  Leit

Starfsstöð : Akureyri

Skráningarflokkur : Losun í andrúmsloft

Yfirflokkur : Veldu yfirflokk

Dags. frá (dd/mm/áá) :

Dags. til (dd/mm/áá) :

Magn :  Eining : Veldu einingu

Athugasemdir :

Skrá Hreinsa

## Losun í sjó/vatn/jarðveg:


Losun í sjó, vatn eða jarðveg þarf að skrá samkvæmt mælingum hjá hverjum og einum. Skrá verður tímabil mælinga og magn losunar.


Hér fyrir neðan er sýnt dæmi hvernig Losun í sjó/vatn/jarðveg er skráð inn í GB:


**Færslur » Skrá/Leita/Breyta**

Skráning  Leit

Starfsstöð : Akureyri



Skráningarflokkur : Losun í sjó/vatn/jarðveg 

Dags. frá (dd/mm/áá) :  

Dags. til (dd/mm/áá) :  

Magn :  Eining : Veldu einingu

Athugasemdir :

## Orkunotkun:


Orkunotkun má skrá á dagsetningu en einnig fyrir tímabil, sbr. álestur af mæli eða aflestur af reikningum fyrir ákveðið tímabil.

Hér fyrir neðan er sýnt dæmi hvernig Orkunotkun er skráð inn í GB:

**Færslur » Skrá/Leita/Breyta**


Skráning  Leit


Starfsstöð : Akureyri

Skráningarflokkur : Orkunotkun 

Yfirflokkur : Vatns- og orkunotkun



Undirflokkur : Veldu undirflokk

Dags frá (dd/mm/áá) :  

Dags til (dd/mm/áá) :  

Magn :  Eining : m<sup>3</sup>

Athugasemdir :

## Úrgangur og spilliefni:

Skráning úrgangs er skv. flokkunarkerfi hvers fyrirtækis og skv. lögum og reglugerðum um meðhöndlun spilliefna.

Hér fyrir neðan er sýnt dæmi hvernig úrgangur og spilliefni er skráð inn í GB:

The screenshot shows a web application interface for recording waste and by-products. The page title is "Færslur » Skrá/Leita/Breyta". There are two radio buttons for "Skráning" (selected) and "Leit". The form includes several input fields and buttons:

- Starfsstöð :** Akureyri
- Skráningarflokkur :** Úrgangur/Sorp (with a "gb" icon)
- Yfirflokkur :** Veldu yfirflokk
- Dags (dd/mm/áá) :** (with a calendar icon)
- Magn :** (empty text input)
- Eining :** stk
- Athugasemdir :** (empty text area)

At the bottom, there are two buttons: "Skrá" and "Hreinsa", both with a help icon.