



Landsvirkjun

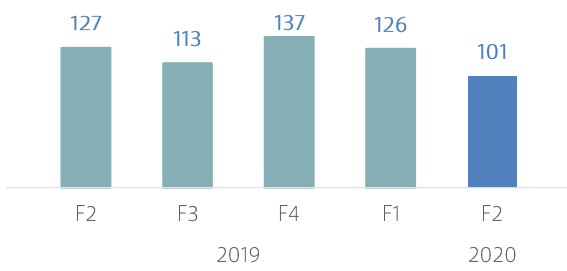
01.01.–30.06. 2020

# Samandreginn árshlutareikningur samstæðunnar

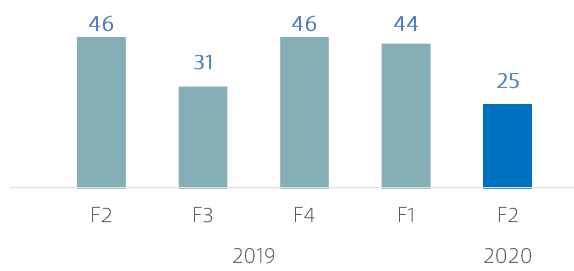


# Lykilstærðir

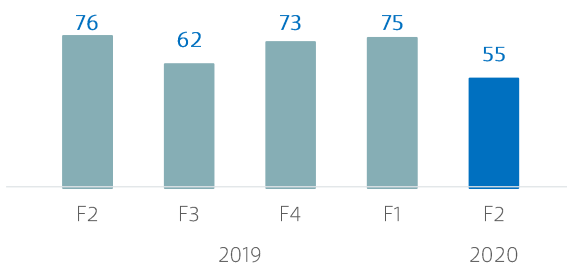
## Rekstrartekjur



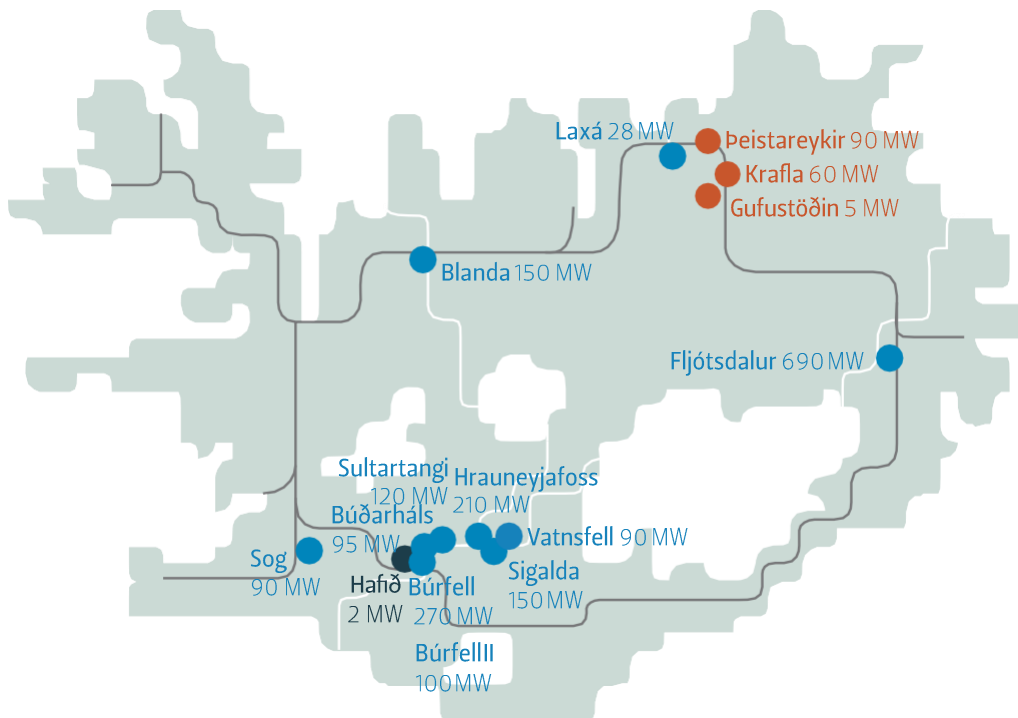
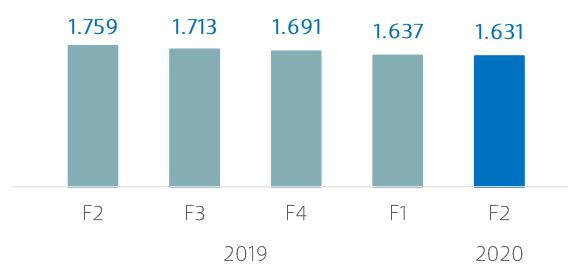
## Hagnaður fyrir óinnleysta fjármagnsliði



## Handbært fé frá rekstri



## Nettó skuldir



**15**  
Vatnsaflsstöðvar



**3**  
Jarðvarmastöðvar



**2**  
Vindmyllur



**3.360 km**  
Háspennulínur



**2.146 MW**  
Uppsett afl

S&P Global  
Ratings  
BBB

MOODY'S  
Baa1

HEIMSMARKMIÐIN  
Markmið Sameinuðu þjóðanna  
um sjálfbæra þróun



## Efnisyfirlit

---

Helstu upplýsingar, framsetning stjórnenda á rekstri Landsvirkjunar .....	4
Skýrsla og yfirlýsing stjórnar og forstjóra .....	5
Könnunaráritun óháðra endurskoðenda .....	7
Rekstrarreikningur .....	8
Yfirlit um heildarafkomu .....	9
Efnahagsreikningur .....	10
Eiginfjárfirlit .....	11
Sjóðstreymisyfirlit .....	12
Skýringar .....	13



## Helstu upplýsingar - ókannað

### Framsetning stjórnenda á rekstri Landsvirkjunar

#### Fjárhæðir í þúsundum USD

	2020	2019	2018	2017	2016
	1.1.-30.6.	1.1.-30.6.	1.1.-30.6.	1.1.-30.6.	1.1.-30.6.
<b>Rekstur</b>					
Rekstrartekjur .....	223.281	255.523	273.946	234.172	204.452
Innleystar áhættuvarnir tengdar álverði .....	3.819	4.195	( 4.402)	( 1.812)	2.475
<b>Rekstrartekjur samtals .....</b>	<b>227.100</b>	<b>259.718</b>	<b>269.544</b>	<b>232.360</b>	<b>206.927</b>
Rekstrar- og viðhaldskostnaður .....	( 63.714)	( 61.525)	( 71.789)	( 64.676)	( 51.720)
<b>Rekstrarhagnaður án afskrifta (EBITDA) .....</b>	<b>163.386</b>	<b>198.193</b>	<b>197.755</b>	<b>167.684</b>	<b>155.207</b>
Afskriftir og virðisryrningur .....	( 63.848)	( 67.400)	( 61.839)	( 58.321)	( 58.471)
<b>Rekstrarhagnaður (EBIT) .....</b>	<b>99.538</b>	<b>130.793</b>	<b>135.916</b>	<b>109.363</b>	<b>96.736</b>
Fjármunatekjur og (fjármagnsgjöld) .....	( 30.097)	( 34.402)	( 49.192)	( 34.231)	( 32.256)
<b>Hagnaður fyrir óinnleysta fjármagnsliði .....</b>	<b>69.441</b>	<b>96.391</b>	<b>86.724</b>	<b>75.132</b>	<b>64.480</b>
<b>Óinnleystir fjármagnsliðir:</b>					
Gangvirðisbreytingar innbyggðra afleiða .....	( 19.626)	765	( 29.133)	35.816	14.391
Gangvirðisbreytingar annarra afleiða .....	( 29)	( 3.431)	14.046	( 2.951)	( 2.908)
Óinnleystur gjaldeyrismunur .....	9.824	8.419	10.037	( 48.495)	( 20.914)
	( 9.831)	5.753	( 5.050)	( 15.630)	( 9.431)
<b>Hagnaður fyrir tekjuskatt .....</b>	<b>59.610</b>	<b>102.144</b>	<b>81.674</b>	<b>59.502</b>	<b>55.049</b>
Tekjuskattur .....	( 19.026)	( 33.586)	( 27.167)	( 19.789)	( 20.216)
<b>Hagnaður tímabilsins .....</b>	<b>40.584</b>	<b>68.558</b>	<b>54.507</b>	<b>39.713</b>	<b>34.833</b>
<b>Efnahagur</b>					
Eignir samtals .....	3.332.388	4.355.140	4.486.572	4.379.436	4.233.437
Eigið fé samtals .....	2.201.115	2.191.134	2.099.502	1.995.963	1.937.653
Skuldir samtals .....	2.131.273	2.164.006	2.387.070	2.383.473	2.295.784
Nettó skuldir * .....	1.631.302	1.758.546	1.992.640	2.017.227	1.946.033
<b>Sjóðstreymi</b>					
Veltufé frá rekstri (FFO) .....	138.561	166.178	154.955	134.136	123.905
Handbært fé frá rekstri .....	129.654	159.892	149.239	142.366	123.841
Fjárfestingar .....	( 40.201)	( 32.255)	( 96.656)	( 117.767)	( 51.132)
Fjármögnun .....	( 92.586)	( 165.788)	( 66.682)	( 62.681)	( 103.290)
<b>Lausafé</b>					
Handbært fé .....	105.523	76.547	111.802	108.807	113.200
Óádrægin lán .....	180.000	346.417	379.224	401.840	504.298
Lausafé alls .....	285.523	422.964	491.026	510.647	617.498
<b>Kennitölur</b>					
Arðsemi eiginfjár ** .....	3,9%	6,4%	6,2%	3,7%	3,1%
Eiginfjárhlutfall .....	50,8%	50,3%	46,8%	45,6%	45,8%
Vaxtaþekja (EBITDA/ nettó vaxtagjöld) ** .....	5,38x	5,70x	4,77x	5,32x	4,87x
Veltufé frá rekstri / nettó skuldir ** .....	17,5%	18,6%	15,2%	12,2%	12,0%
Veltufé frá rekstri / vaxtagjöld ** .....	4,36x	4,58x	3,71x	3,95x	3,53x
Nettó skuldir / EBITDA ** .....	4,79x	4,51x	5,30x	6,42x	6,33x
<b>Lánshæfiseinkunn án ríkisábyrgðar í lok júní</b>					
Standard & Poor's .....	BBB	BBB	BBB	BBB	BBB-
Moody's .....	Baa1	Baa2	Baa2	Baa3	Ba1

\* Nettó skuldir eru vaxtaberandi skuldir að frádrægnu handbæru fé

\*\* Kennitölur miðast við síðustu 12 mánuði

# Skýrsla og yfirlýsing stjórnar og forstjóra

---

Tilgangur Landsvirkjunar er að stunda starfsemi á orkusviði ásamt annarri viðskipta- og fjármálastarfsemi samkvæmt ákvörðun stjórnar hverju sinni. Árshlutareikningur fyrirtækisins fyrir tímabilið 1. janúar til 30. júní 2020 er gerður í samræmi við alþjóðlegan reikningsskilastaðal IAS 34 um árshlutareikninga og viðbótarkröfur í lögum um ársreikninga og hefur að geyma samandreginn samstæðuárshlutareikning fyrirtækisins sem tekur, auk móðurfélagsins til fjögurra dótturfélaga, Landsnets hf., Orkufjarskipta hf., Icelandic Power Insurance Ltd., og Landsvirkjunar Power ehf.

Samkvæmt rekstrarreikningi nam hagnaður af rekstri samstæðunnar á tímabilinu janúar til júní 2020 40,6 milljónum USD, en hagnaður samstæðunnar á sama tímabili árið 2019 var 68,6 milljónir USD. Breytingin á milli tímabila nemur 28,0 milljónum USD. Tekjur samstæðunnar námu 227,1 milljón USD á tímabilinu en voru 259,7 milljónir USD á sama tímabili árið áður. Helstu breytingar í fjármagnsliðum eru vegna þess að gangvirðisbreytingar afleiðusamninga voru neikvæðar um 19,7 milljónir USD á tímabilinu en voru neikvæðar um 2,7 milljónir USD á sama tímabili árið áður. Vaxtagjöld voru 30,9 milljónir USD á tímabilinu en voru 36,0 milljónir USD á sama tímabili árið áður. Handbært fé frá rekstri var 129,7 milljónir USD á tímabilinu en var 159,9 milljónir USD á sama tímabili árið áður. Í lok júní 2020 nam handbært fé samstæðunnar samtals 105,5 milljónum USD og óáðregin lán 180,0 milljónum USD eða alls 285,5 milljónir USD. Eigið fé samstæðunnar í lok júní var 2.201,1 milljón USD samkvæmt efnahagsreikningi en 2.235,4 milljónir USD í árslok 2019.

## Áhrif COVID-19 faraldursins á afkomu og stöðu Landsvirkjunar

COVID-19 veirufaraldurinn hefur haft umfangsmikil áhrif á rekstrarumhverfi Landsvirkjunar sem hefur unnið markvisst að því að takmarka þessi áhrif. Áhersla hefur verið lögð á örugga vinnslu og afhendingu raforku, samhliða því að tryggja heilsu og öryggi starfsmanna. Auk þess vinnur Landsvirkjun að því að styðja við viðskiptavinum á stórnotendamarkaði með því að bjóða þeim sérstök viðskiptakjör í 6 mánuði, frá 1. maí til 31. október 2020. Þetta felur í sér lækkun raforkuverðs um allt að 25%.

Afurðaverð stærstu viðskiptavina Landsvirkjunar (t.d. verð á áli og kísilmálm) hefur farið lækkandi undanfarin misseri, m.a. vegna offramleiðslu og birgðasöfnunar, samhliða því að raforkuverð á erlendum raforkumörkuðum hefur lækkað vegna lækkandi verðs á jarðefnaeldsneyti og minnkandi eftirspurnar á þessu ári vegna COVID-19. Þessi þróun hefur sett þrýsting á rekstrartekjur Landsvirkjunar sem eru 33 milljónum USD lægri á fyrstu sex mánuðum ársins 2020 en þær voru á sama tíma árið 2019. Rekstrartekjur á öðrum ársfjórðungi lækka um 26 milljónir USD frá sama tímabili árið áður og 25 milljónir USD frá fyrsta ársfjórðungi ársins 2020. Hagnaður fyrstu sex mánuði ársins er 28 milljónum USD lægri en á sama tímabili árið áður og eru það meðal annars lægri vaxtagjöld sem vega á móti áhrifum lægri tekna.

Undanfarin ár hefur Landsvirkjun lagt mikla áherslu á að styrkja efnahagsstöðu sína. Með því að greiða markvisst niður skuldir og hækka þar með eiginfjárlutfall er fyrirtækið í sterkri stöðu til að takast á við þær aðstæður sem nú hrjá íslenskt samfélag og efnahagslíf.

## Yfirlýsing stjórnar og forstjóra

Samkvæmt bestu vitneskju stjórnar og forstjóra er árshlutareikningur samstæðunnar í samræmi við alþjóðlegan reikningsskilastaðal um árshlutareikninga, IAS 34, eins og hann hefur verið staðfestur af Evrópusambandinu og viðbótarkröfur í lögum um ársreikninga. Samkvæmt bestu vitneskju er það álit okkar að árshlutareikningurinn gefi glögga mynd af eignum, skuldum og fjárhagsstöðu samstæðunnar 30. júní 2020, rekstrarafkomu og breytingu á handbæru fé á tímabilinu janúar til júní 2020.

Jafnframt er það álit stjórnar og forstjóra að árshlutareikningurinn og skýrsla stjórnar fyrir tímabilið janúar til júní 2020 gefi glöggt yfirlit um árangur af rekstri samstæðunnar, stöðu hennar og þróun og lýsi helstu áhættuþáttum sem samstæðan býr við.

## Skýrsla og yfirlýsing stjórnar og forstjóra, frh.:

---

Stjórn og forstjóri hafa í dag farið yfir samstæðuárshlutareikning fyrirtækisins fyrir tímabilið 1. janúar til 30. júní 2020 og staðfesta hann með undirritun sinni.

Reykjavík, 21. ágúst 2020.

Í stjórn félagsins:

Jónas Þór Guðmundsson

Álfheiður Ingadóttir

Guðfinna Jóhanna Guðmundsdóttir

Gunnar Tryggvason

Jón Björn Hákonarson

Forstjóri:

Hörður Arnarson

# Könnunaráritun óháðra endurskoðenda

---

## Til stjórnar og eigenda Landsvirkjunar

Við höfum kannað meðfylgjandi samandreginn samstæðuárshlutareikning Landsvirkjunar fyrir tímabilið 1. janúar til 30. júní 2020. Árshlutareikningurinn hefur að geyma skýrslu stjórnar, rekstrarreikning, yfirlit um heildarafkomu, efnahagsreikning, eiginfjáryfirlit, sjóðstreymisyfirlit, upplýsingar um mikilvægar reikningsskilaaðferðir og aðrar skýringar.

## Ábyrgð stjórnar og forstjóra á árshlutareikningnum

Stjórn og forstjóri eru ábyrg fyrir gerð og framsetningu árshlutareikningsins í samræmi við alþjóðlegan reikningsskilastaðal um árshlutareikninga, IAS 34, eins og hann hefur verið staðfestur af Evrópusambandinu og viðbótarkröfur í lögum um ársreikninga.

## Ábyrgð endurskoðenda

Ábyrgð okkar felst í ályktun okkar um árshlutareikninginn sem byggir á könnuninni.

## Umfang könnunar

Könnun okkar var unnin í samræmi við alþjóðlegan staðal ISRE 2410, sem fjallar um könnun óháðs endurskoðanda á árshlutareikningum. Slík könnun felur í sér fyrirspurnir, einkum til starfsmanna sem eru ábyrgir fyrir fjármálum og reikningsskilum ásamt greiningum á hinum ýmsu liðum reikningsskilanna og öðrum könnunaraðgerðum. Könnun felur ekki í sér jafn víðtækar aðgerðir og endurskoðun sem unnin er í samræmi við alþjóðlega endurskoðunarstaðla og er því ekki víst að við fáum vitneskju um öll mikilvæg atriði sem gætu komið í ljós við endurskoðun. Þar af leiðandi látum við álit um endurskoðun ekki í ljós.

## Ályktun

Við könnun okkar kom ekkert fram sem bendir til annars en að samandregni samstæðuárshlutareikningurinn gefi glögga mynd af afkomu samstæðunnar á tímabilinu, efnahag hennar 30. júní 2020 og breytingu á handbæru fé á tímabilinu, í samræmi við alþjóðlegan reikningsskilastaðal um árshlutareikninga, IAS 34, eins og hann hefur verið staðfestur af Evrópusambandinu og viðbótarkröfur í lögum um ársreikninga.

Reykjavík, 21. ágúst 2020.

**Deloitte ehf.**

Þorsteinn Pétur Guðjónsson  
endurskoðandi

Pétur Hansson  
endurskoðandi

## Rekstrarreikningur

	Skýr.	2020	2019	2020	2019
		1.1.-30.6.	1.1.-30.6.	F2*	F2*
<b>Rekstrartekjur</b>					
Raforkusala .....	6	182.011	210.962	79.971	103.833
Innleystar áhættuvarnir tengdar álverði .....		3.819	4.195	2.543	2.426
Flutningstekjur .....	6	37.838	40.734	17.887	19.554
Aðrar tekjur .....		3.432	3.827	537	748
		<u>227.100</u>	<u>259.718</u>	<u>100.938</u>	<u>126.561</u>
<b>Rekstrargjöld</b>					
Orkusvið .....		69.357	69.828	34.070	34.866
Flutningskerfi .....		34.825	30.524	16.385	15.789
Almennar rannsóknir .....		3.981	7.696	1.944	3.788
Annar rekstrarkostnaður .....		19.399	20.877	9.031	10.080
		<u>127.562</u>	<u>128.925</u>	<u>61.430</u>	<u>64.523</u>
<b>Rekstrarhagnaður</b> .....		<u>99.538</u>	<u>130.793</u>	<u>39.508</u>	<u>62.038</u>
<b>Fjármunatekjur og (fjármagnsgjöld)</b>					
Vaxtatekjur .....		1.003	1.689	240	846
Vaxtagjöld .....	(	30.882)	( 35.981)	( 14.713)	( 17.783)
Gjaldeyrismunur .....		9.709	8.397	( 9.618)	( 67)
Gangvirðisbreytingar innbyggðra afleiða .....	(	19.626)	765	4.166	( 6.077)
Gangvirðisbreytingar annarra afleiðusamninga .....	(	29)	( 3.431)	( 5.931)	1.571
	7	<u>( 39.825)</u>	<u>( 28.561)</u>	<u>( 25.856)</u>	<u>( 21.510)</u>
Áhrif hlutdeildarféлага .....	(	103)	( 88)	( 106)	( 53)
<b>Hagnaður fyrir tekjuskatt</b> .....		<u>59.610</u>	<u>102.144</u>	<u>13.546</u>	<u>40.475</u>
Tekjuskattur .....	(	19.026)	( 33.586)	( 4.475)	( 13.078)
<b>Hagnaður tímabilsins</b> .....		<u>40.584</u>	<u>68.558</u>	<u>9.071</u>	<u>27.397</u>
<b>Skipting hagnaðar</b>					
Eigendur móðurfélags .....		35.876	61.591	7.568	24.328
Minnihluti í dótturfélögum .....		4.708	6.967	1.503	3.069
		<u>40.584</u>	<u>68.558</u>	<u>9.071</u>	<u>27.397</u>

\* Ársfjórðungsuppgjör hafa ekki verið könnuð af endurskoðendum samstæðunnar.

Skýringar nr. 1 til 13 eru óaðskiljanlegur hluti þessa árs Sluttareiknings.



## Yfirlit um heildarafkomu

	2020 1.1.-30.6.	2019 1.1.-30.6.	2020 F2*	2019 F2*
<b>Hagnaður tímabilsins.....</b>	40.584	68.558	9.071	27.397
<b>Liðir færðir beint á eigið fé sem munu ekki vera færðir síðar í rekstrarreikning:</b>				
Lífeyrisskuldbinding að frádregnum tekjuskatti, br. ....	( 909)	( 1.032)	( 583)	( 515)
<b>Liðir færðir beint á eigið fé sem gætu verið færðir síðar í rekstrarreikning:</b>				
Þýðingarmunur vegna dóttur- og hlutdeildarfélaga .....	( 1.873)	( 1.366)	533	( 242)
Rekstrarliðir færðir á eigið fé samtals	( 2.782)	( 2.398)	( 50)	( 757)
<b>Heildarhagnaður tímabilsins.....</b>	<b>37.802</b>	<b>66.160</b>	<b>9.021</b>	<b>26.640</b>
<b>Skipting heildarhagnaðar</b>				
Eigendur móðurfélags .....	33.375	59.351	7.475	23.606
Minnihluti í dótturfélögum .....	4.427	6.809	1.546	3.034
	<b>37.802</b>	<b>66.160</b>	<b>9.021</b>	<b>26.640</b>

\* Ársfjórðungsuppgjör hafa ekki verið könnuð af endurskoðendum samstæðunnar.

Skýringar nr. 1 til 13 eru óaðskiljanlegur hluti þessa árshlutareiknings.

# Efnahagsreikningur

Eignir	Skýr.	30.6.2020	31.12.2019
<b>Fastafjármunir</b>			
Rekstrarfjármunir .....		3.891.663	3.945.821
Rekstrarfjármunir í byggingu .....		76.395	47.443
Undirbúningskostnaður .....		135.026	133.610
Aðrar óefnislegar eignir .....		48.373	48.234
Afleiðusamningar .....	8	1.682	6.429
Eignarhlutir í hlutdeildarfélögum .....		780	626
Aðrar langtímaeignir .....		640	984
Fastafjármunir samtals		<u>4.154.559</u>	<u>4.183.147</u>
<b>Veltufjármunir</b>			
Birgðir .....		5.203	5.248
Viðskiptakröfur og aðrar skammtímakröfur .....		62.187	74.715
Afleiðusamningar .....	8	4.916	8.036
Handbært fé .....		105.523	110.487
Veltufjármunir samtals		<u>177.829</u>	<u>198.486</u>
<b>Eignir samtals</b>		<u><u>4.332.388</u></u>	<u><u>4.381.633</u></u>
<b>Eigið fé og skuldir</b>			
<b>Eigið fé</b>			
Eigendaframlög .....		586.512	586.512
Endurmatsreikningur .....		155.279	158.184
Bundin hlutdeild .....		49.924	47.191
Þýðingarmunur .....	(	43.162)	( 41.570)
Annað eigið fé .....		1.313.462	1.347.066
Eigið fé eigenda móðurfélagsins		<u>2.062.015</u>	<u>2.097.383</u>
Hlutdeild minnihluta .....		139.100	138.016
Eigið fé samtals		<u>2.201.115</u>	<u>2.235.399</u>
<b>Langtímaskuldir</b>			
Vaxtaberandi skuldir .....	9	1.548.676	1.543.288
Lífeyrisskuldbindingar .....		32.802	36.863
Tekjuskattsskuldbinding .....		169.301	160.295
Leiguskuldbinding .....		4.948	5.675
Skuldbindingar vegna niðurrifs .....		16.181	12.212
Fyrirfram innheimtar tekjur .....		2.628	2.701
Afleiðusamningar .....	8	18.551	4.140
		<u>1.793.087</u>	<u>1.765.174</u>
<b>Skammtímaskuldir</b>			
Viðskiptaskuldir og aðrar skammtímaskuldir .....		134.764	77.720
Vaxtaberandi skuldir .....	9	188.149	258.661
Tekjuskattur til greiðslu .....		9.280	28.837
Afleiðusamningar .....	8	5.993	15.842
		<u>338.186</u>	<u>381.060</u>
Skuldir samtals		<u>2.131.273</u>	<u>2.146.234</u>
<b>Eigið fé og skuldir samtals</b>		<u><u>4.332.388</u></u>	<u><u>4.381.633</u></u>

Skýringar nr. 1 til 13 eru óaðskiljanlegur hluti þessa árslutareiknings.

## Eiginfjáryfirlit

	Eigenda- framlög	Endurmats- reikningur	Bundin hlutdeild	Þýðingar- munur	Annað eigið fé	Eigið fé eigenda móðurfélags	Hlutdeild minnihluta	Eigið fé samtals
<b>1. janúar til 30. júní 2019</b>								
Eigið fé 1. janúar 2019.....	586.512	164.053	32.838	(40.756)	1.289.803	2.032.450	130.606	2.163.056
Þýðingarmunur .....				(1.208)		(1.208)	(158)	(1.366)
Lífeyrisskuldbinding, br. ....					(1.032)	(1.032)	0	(1.032)
Hagnaður tímabilsins.....					61.591	61.591	6.967	68.558
Heildarhagnaður.....				(1.208)	60.559	59.351	6.809	66.160
Arður.....					(35.672)	(35.672)	(2.410)	(38.082)
Hlutdeild í hagnaði dóttur- og hlutd.félaga millif.....			8.540		(8.540)	0	0	0
Upplausn afskrifta af endurmati.....		(2.936)			2.936	0	0	0
Eigið fé 30. júní 2019.....	586.512	161.117	41.378	(41.964)	1.309.086	2.056.129	135.005	2.191.134
<b>1. janúar til 30. júní 2020</b>								
Eigið fé 1. janúar 2020 .....	586.512	158.184	47.191	(41.570)	1.347.066	2.097.383	138.016	2.235.399
Þýðingarmunur .....				(1.592)		(1.592)	(281)	(1.873)
Lífeyrisskuldbinding, br. ....					(909)	(909)	0	(909)
Hagnaður tímabilsins .....					35.876	35.876	4.708	40.584
Heildarhagnaður .....				(1.592)	34.967	33.375	4.427	37.802
Arður.....					(68.743)	(68.743)	(3.343)	(72.086)
Hlutdeild í hagnaði dóttur- og hlutd.félaga millif.....			2.733		(2.733)	0	0	0
Upplausn afskrifta af endurmati.....		(2.905)			2.905	0	0	0
Eigið fé 30. júní 2020 .....	586.512	155.279	49.924	(43.162)	1.313.462	2.062.015	139.100	2.201.115

Skýringar nr. 1 til 13 eru óaðskiljanlegur hluti þessa árshlutareiknings.

## Sjóðstreymisýfirlit

	2020 1.1.-30.6.	2019 1.1.-30.6.	2020 F2*	2019 F2*
<b>Rekstrarhreyfingar</b>				
Rekstrarhagnaður .....	99.538	130.793	39.508	62.038
Afskriftir og virðisrýrnun .....	63.848	67.400	31.893	33.704
Lífeyrisskuldbinding, breyting .....	( 860)	( 916)	( 417)	( 461)
Skuldbinding vegna niðurrifs, breyting .....	3.969	511	1.903	342
Aðrar breytingar .....	1	( 16)	1	( 28)
Veltufé frá rekstri án fjármagnsliða	166.496	197.772	72.888	95.595
Rekstrartengdar eignir, breyting .....	12.993	6.452	9.013	3.883
Rekstrartengdar skuldir, breyting .....	( 9.012)	( 332)	( 12.656)	( 7.981)
Handbært fé frá rekstri án fjármagnsliða	170.477	203.892	69.245	91.497
Innborgaðar vaxtatekjur .....	669	1.341	181	683
Greidd vaxtagjöld og gjaldeyrismunur .....	( 33.712)	( 38.304)	( 11.089)	( 12.377)
Greiddir skattar .....	( 7.780)	( 7.037)	( 4.095)	( 3.900)
Handbært fé frá rekstri	129.654	159.892	54.242	75.903
<b>Fjárfestingarhreyfingar</b>				
Aflstöðvar í rekstri .....	( 8.525)	( 16.530)	( 3.950)	( 7.532)
Fjárfesting í flutningsvirkjum .....	( 28.344)	( 10.684)	( 15.553)	( 5.302)
Virkjanaundirbúningur .....	( 843)	( 808)	( 218)	161
Aðrar fjárfestingar .....	( 2.504)	( 4.478)	( 1.212)	( 1.876)
Seldar eignir .....	15	245	4	126
Fjárfestingarhreyfingar	( 40.201)	( 32.255)	( 20.929)	( 14.423)
<b>Fjármögnunarhreyfingar</b>				
Greiddur arður .....	( 24.641)	( 14.485)	( 21.298)	( 14.485)
Lántökur .....	179.524	0	0	0
Gjaldmiðlaskiptasamningar .....	( 41.175)	656	0	0
Afborganir lána til langs tíma .....	( 206.294)	( 151.959)	( 4.817)	( 97.281)
Fjármögnunarhreyfingar	( 92.586)	( 165.788)	( 26.115)	( 111.766)
Breyting á handbæru fé .....	( 3.133)	( 38.151)	7.198	( 50.286)
Áhrif gengisbreytinga á handbært fé .....	( 1.831)	( 1.580)	1.533	398
Handbært fé í byrjun tímabils .....	110.487	116.278	96.792	126.435
Handbært fé í lok tímabilsins .....	105.523	76.547	105.523	76.547
<b>Fjárfestingar og fjármögnun án greiðsluáhrifa:</b>				
Seld hlutabréf .....	0	10.488	0	10.488
Greiddur arður .....	0	( 10.488)	0	( 10.488)

\* Ársfjórðungsuppgjör hafa ekki verið könnuð af endurskoðendum samstæðunnar.

Skýringar nr. 1 til 13 eru óaðskiljanlegur hluti þessa árshlutareiknings.

# Skýringar

## Almennar upplýsingar

### 1. Landsvirkjun

Landsvirkjun er sameignarfyrtæki sem er með starfsstöðvar sínar á Íslandi og eru höfuðstöðvar þess að Háaleitisbraut 68, Reykjavík. Landsvirkjun starfar á grundvelli laga nr. 42/1983 um fyrirtækið. Megintilgangur fyrirtækisins er að stunda starfsemi á orkusviði. Árshlutareikningurinn hefur að geyma samstæðu-árshlutareikning fyrirtækisins og dótturfélaga þess.

### 2. Yfirlýsing um að alþjóðlegum reikningsskilastöðlum sé fylgt

Árshlutareikningur samstæðunnar er gerður í samræmi við alþjóðlegan reikningsskilastaðal um árshlutareikninga, IAS 34 eins og hann hefur verið staðfestur af Evrópusambandinu og viðbótarkröfur í lögum um ársreikninga. Samandreginn árshlutareikningur Landsvirkjunar inniheldur ekki allar þær upplýsingar sem krafist er í fullbúnum ársreikningi og ætti að lesa í samhengi við ársreikning samstæðunnar fyrir árið 2019.

### 3. Mikilvægar reikningsskilaaðferðir

Við gerð árshlutareikningsins er beitt sömu reikningsskilaaðferðum og beitt var við gerð ársreiknings samstæðunnar fyrir árið 2019 fyrir utan það að samstæðan hefur innleitt nýja alþjóðlega reikningsskilastaðla, eins og þeir eru samþykktir af Evrópusambandinu í upphafi tímabils 1. janúar 2020, breytingar á þeim og nýjar túlkningar. Samstæðan hefur ekki innleitt nýja eða endurbætta staðla sem hafa verið gefnir út en ekki tekið gildi. Það er mat stjórnenda að innleiðing nýrra og endurbættra staðla og túlkana sem ekki hafa tekið gildi muni ekki hafa veruleg áhrif á samstæðuárshlutareikninginn. Hægt er að nálgast ársreikninginn fyrir árið 2019 á vef Landsvirkjunar [www.landsvirkjun.is](http://www.landsvirkjun.is) og á vef NASDAQ OMX Iceland; [www.nasdaqomxnordic.com](http://www.nasdaqomxnordic.com).

Árshlutareikningurinn er gerður í Bandaríkjadöllum, sem er starfrækslumynt móðurfélagsins. Fjárhæðir eru birtar í þúsundum Bandaríkjadala nema annað sé tekið fram.

### 4. Mat og ákvarðanir

Gerð árshlutareiknings í samræmi við alþjóðlega reikningsskilastaðla krefst þess að stjórnendur taki ákvarðanir, meti og gefi sér forsendur sem hafa áhrif á beitingu reikningsskilaaðferða og birtar fjárhæðir eigna og skulda, tekna og gjalda. Endanlegar niðurstöður kunna að verða frábrugðnar þessu mati.

### 5. Starfsþáttayfirlit

<b>Rekstrarstarfsþættir 1.1.-30.6.2020</b>	<b>Orkuvinnsla</b>	<b>Orku- flutningur</b>	<b>Aðrir starfsþættir</b>	<b>Jöfnunar- færslur</b>	<b>Samtals</b>
Tekjur frá þriðja aðila .....	188.352	38.152	596		227.100
Tekjur innan samstæðu .....	6.077	25.655	1.891	( 33.623)	0
Tekjur starfsþátta .....	194.429	63.807	2.487	( 33.623)	227.100
Rekstrargjöld starfsþátta .....	( 64.385)	( 31.095)	( 1.857)	33.623	( 63.714)
EBITDA .....	130.044	32.712	630		163.386
Afskriftir og virðisrýrnun .....	( 48.938)	( 14.704)	( 406)	200	( 63.848)
Afkoma starfsþátta, EBIT .....	81.106	18.008	224	200	99.538



## Skýringar, frh.:

5. Starfspáttayfirlit, frh.:	Orkuvinnsla	Orku- flutningur	Aðrir starfspættir	Jöfnunar- færslur	Samtals
Eignir starfspáttá 30.6.2020 .....	3.724.325	875.078	19.038	( 286.833)	4.331.608
Eignarhlutir í hlutdeildarfélögum .....	233	5.545	547	( 5.545)	780
Eignir samtals 30.6.2020 .....	3.724.558	880.623	19.585	( 292.378)	4.332.388
Starfspáttaskuldir 30.6.2020 .....	1.646.915	486.237	5.056	( 6.935)	2.131.273
Skuldir samtals 30.6.2020 .....	1.646.915	486.237	5.056	( 6.935)	2.131.273

### Rekstrarstarfspættir 1.1.-30.6.2019

Tekjur frá þriðja aðila .....	217.859	41.117	742		259.718
Tekjur innan samstæðu .....	7.806	32.250	2.171	( 42.227)	0
Tekjur starfspáttá .....	225.665	73.367	2.913	( 42.227)	259.718
Rekstrargjöld starfspáttá .....	( 72.441)	( 29.235)	( 2.076)	42.227	( 61.525)
EBITDA .....	153.224	44.132	837		198.193
Afskriftir og virðisrýrnun .....	( 52.320)	( 14.754)	( 532)	206	( 67.400)
Afkoma starfspáttá, EBIT .....	100.904	29.378	305	206	130.793
Eignir starfspáttá 31.12.2019 .....	3.864.603	845.797	22.101	( 351.494)	4.381.007
Eignarhlutir í hlutdeildarfélögum .....	270	6.510	356	( 6.510)	626
Eignir samtals 31.12.2019 .....	3.864.873	852.307	22.457	( 358.004)	4.381.633
Starfspáttaskuldir 31.12.2019 .....	1.751.794	460.995	5.863	( 72.418)	2.146.234
Skuldir samtals 31.12.2019 .....	1.751.794	460.995	5.863	( 72.418)	2.146.234

### 6. Rekstrartekjur

	2020	2019
Raforkusala greinist þannig:	1.1.-30.6.	1.1.-30.6.
Heildsala .....	32.508	40.698
Iðnaður .....	149.503	170.264
Raforkusala samtals .....	182.011	210.962
Flutningstekjur greinast þannig:		
Orkuflutningur .....	32.736	35.208
Flutningstap, kerfisþjónusta og aðrar flutningstekjur .....	5.102	5.526
Flutningstekjur samtals .....	37.838	40.734

### 7. Fjármunatekjur og (fjármagnsgjöld)

Fjármunatekjur og (fjármagnsgjöld) greinast þannig:		
Vaxtatekjur .....	1.003	1.689
Vaxtagjöld .....	( 30.834)	( 34.735)
Ábyrgðargjald .....	( 1.078)	( 1.462)
Verðbætur .....	( 506)	( 637)
Eignfært á nýbyggingar .....	1.536	853
Vaxtagjöld samtals .....	( 30.882)	( 35.981)
Innlestur gjaldeyrismunur .....	( 115)	( 22)
Óinnlestur gjaldeyrismunur .....	9.824	8.419
Gjaldeyrismunur samtals .....	9.709	8.397
Gangvirðisbreytingar innbyggðra afleiða .....	( 19.626)	765
Gangvirðisbreyting annarra afleiðusamninga .....	( 29)	( 3.431)
Fjármunatekjur og (fjármagnsgjöld)	( 39.825)	( 28.561)

## Skýringar, frh.:

### 8. Afleiðusamningar í efnahagsreikningi

Afleiðusamningar í efnahagsreikningi sundurliðast þannig:

	30.6.2020	31.12.2019
<b>Eignir:</b>		
Innbyggðir afleiðusamningar í raforkusamningum .....	0	5.575
Álvarnir .....	6.585	3.656
Gjaldmiðlasamningar .....	13	5.234
	<u>6.598</u>	<u>14.465</u>
 Skipting afleiðusamninga er eftirfarandi:		
Langtímahluti afleiðusamninga .....	1.682	6.429
Skammtímahluti afleiðusamninga .....	4.916	8.036
	<u>6.598</u>	<u>14.465</u>
 <b>Skuldir:</b>		
Innbyggðir afleiðusamningar í raforkusamningum .....	16.915	2.864
Álvarnir .....	1.514	1.290
Gjaldmiðlasamningar .....	6.115	15.828
	<u>24.544</u>	<u>19.982</u>
 Skipting afleiðusamninga er eftirfarandi:		
Langtímahluti afleiðusamninga .....	18.551	4.140
Skammtímahluti afleiðusamninga .....	5.993	15.842
	<u>24.544</u>	<u>19.982</u>

### 9. Skuldir

Vaxtaberandi langtímaskuldir greinast þannig eftir gjaldmiðlum:

	Loka- gjaldldagi	30.6.2020		31.12.2019	
		Meðal- vextir	Eftir- stöðvar	Meðal- vextir	Eftir- stöðvar
Skuldir í ISK .....	2020-2034	5,0%	34.954	3,7%	268.797
Skuldir í CHF .....	2020-2022	0,0%	12.329	0,0%	15.141
Skuldir í EUR .....	2024-2026	0,0%	257.826	0,0%	257.879
Skuldir í USD .....	2020-2035	3,6%	1.431.716	3,8%	1.260.132
			<u>1.736.825</u>		<u>1.801.949</u>
Afborganir næsta árs .....			( 188.149)		( 258.661)
Skuldir til langs tíma samtals .....			<u>1.548.676</u>		<u>1.543.288</u>

Vaxtakjör af lánnum eru á bilinu 0,0-5,0%. Að jafnaði voru nafnvextir á tímabilinu um 3,4%, að teknu tilliti til ríkisábyrgðargjalds (2019: 3,6%).

## Skýringar, frh.:

### 9. Skuldir, frh.:

Samkvæmt lánasamningum eru afborganir langtímaskulda eftirfarandi:

	<b>30.6.2020</b>
1.7.2020-30.6.2021 .....	188.149
1.7.2021-31.12.2021 .....	95.193
2022 .....	113.298
2023 .....	245.406
2024 .....	143.251
2025 .....	189.668
Síðar .....	761.860
	<u>1.736.825</u>

### 10. Samanburður á gangvirði og bókfærðu verði

	<b>30.6.2020</b>		<b>31.12.2019</b>	
	<b>Bókfært verð</b>	<b>Gangvirði</b>	<b>Bókfært verð</b>	<b>Gangvirði</b>
Vaxtaberandi langtímaskuldir .....	1.736.825	1.997.173	1.801.949	1.970.328

Gangvirði annarra fjáreigna og fjárskulda er metið jafnt bókfærðu verði þeirra.

Við útreikning á gangvirði vaxtaberandi langtímaskulda er notað vaxtaróf undirliggjandi mynta við núvirðingu á væntu sjóðstreymi.

Vextir greinast þannig:	<b>30.6.2020</b>	<b>31.12.2019</b>
Vaxtaberandi skuldir ISK .....	-0,6 til 0,2%	0,8 til 1,2%
Vaxtaberandi skuldir aðrar en ISK .....	-0,6 til 0,8%	-0,7 til 2,0%

### 11. Flokkun gangvirðis

Taflan sýnir stigskiptingu þeirra liða árs hlutareiknings sem færðir eru á gangvirði.

	<b>Stig 2</b>	<b>Stig 3</b>	<b>Samtals</b>
<b>30.6.2020</b>			
Innbyggðar afleiður .....		( 16.915)	( 16.915)
Aðrar afleiður .....	( 1.031)	0	( 1.031)
Endurmat rekstrarfjármuna .....		224.363	224.363
Eignarhlutir í öðrum félögum .....		513	513
	<u>( 1.031)</u>	<u>207.961</u>	<u>206.930</u>

## Skýringar, frh.:

11. Flokkun gangvirðis, frh.:	Stig 2	Stig 3	Samtals
<b>31.12.2019</b>			
Innbyggðar afleiður .....		2.711	2.711
Aðrar afleiður .....	( 692)	( 7.536)	( 8.228)
Endurmat rekstrarfjármuna .....		230.000	230.000
Eignarhlutar í öðrum félögum .....		587	587
	( 692)	225.762	225.070

### 12. Áhrif COVID-19 faraldursins á afkomu og stöðu Landsvirkjunar

Eins og fram kemur í skýrslu og yfirlýsingu stjórnar og forstjóra hefur COVID-19 veirufaraldurinn haft umfangsmikil áhrif á rekstrarumhverfi Landsvirkjunar sem hefur unnið markvisst að því að takmarka þessi áhrif. Áhersla hefur verið lögð á örugga vinnslu og afhendingu raforku, samhliða því að tryggja heilsu og öryggi starfsmanna. Auk þess vinnur Landsvirkjun að því að styðja við viðskiptavini á stórnotendamarkaði með því að bjóða þeim sérstök viðskiptakjör í 6 mánuði, frá 1. maí til 31. október 2020. Þetta felur í sér lækkun raforkuverðs um allt að 25%.

Afurðaverð stærstu viðskiptavina Landsvirkjunar (t.d. verð á áli og kísilmálm) hefur farið lækkanði undanfarin misseri, m.a. vegna offramleiðslu og birgðasöfnunar, samhliða því að raforkuverð á erlendum raforkumörkuðum hefur lækkað vegna lækkanði verðs á jarðefnaeldsneyti og minnkandi eftirspurnar á þessu ári vegna COVID-19. Þessi þróun hefur sett þrýsting á rekstrartekjur Landsvirkjunar sem eru 33 milljónum USD lægri á fyrstu sex mánuðum ársins 2020 en þær voru á sama tíma árið 2019. Rekstrartekjur á öðrum ársfjórðungi lækka um 26 milljónir USD frá sama tímabili árið áður og 25 milljónir USD frá fyrsta ársfjórðungi ársins 2020. Hagnaður fyrstu sex mánuði ársins er 28 milljónum USD lægri en á sama tímabili árið áður og eru það meðal annars lægri vaxtagjöld sem vega á móti áhrifum lægri tekna.

Undanfarin ár hefur Landsvirkjun lagt mikla áherslu á að styrkja efnahagsstöðu sína. Með því að greiða markvisst niður skuldir og hækka þar með eiginfjárlutfall er fyrirtækið í sterkri stöðu til að takast á við þær aðstæður sem nú hrjá íslenskt samfélag og efnahagslíf.

### 13. Önnur mál

Ferðamála-, iðnaðar- og nýsköpunarráðherra skipaði starfshóp á árinu 2019 í þeim tilgangi að skoða framtíðarfyrirkomulag eignarhluta Landsvirkjunar í Landsneti. Landsnet annast flutning raforku og stjórnun raforkukerfa. Landsvirkjun á 64,7% hlutafjár í Landsneti.