



Landsvirkjun

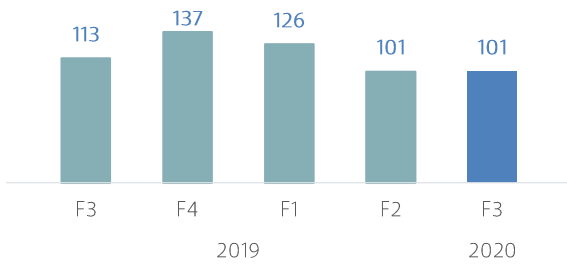
01.01.–30.09. 2020

# Samandreginn árshlutareikningur samstæðunnar

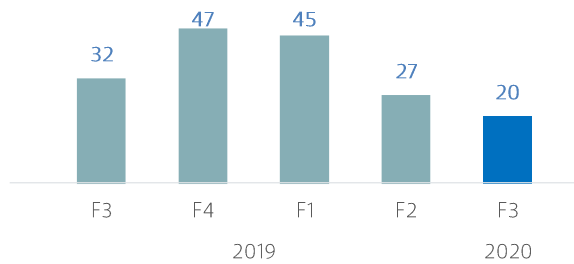


# Lykilstærðir

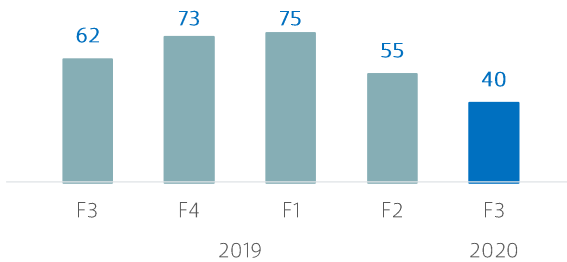
## Rekstrartekjur



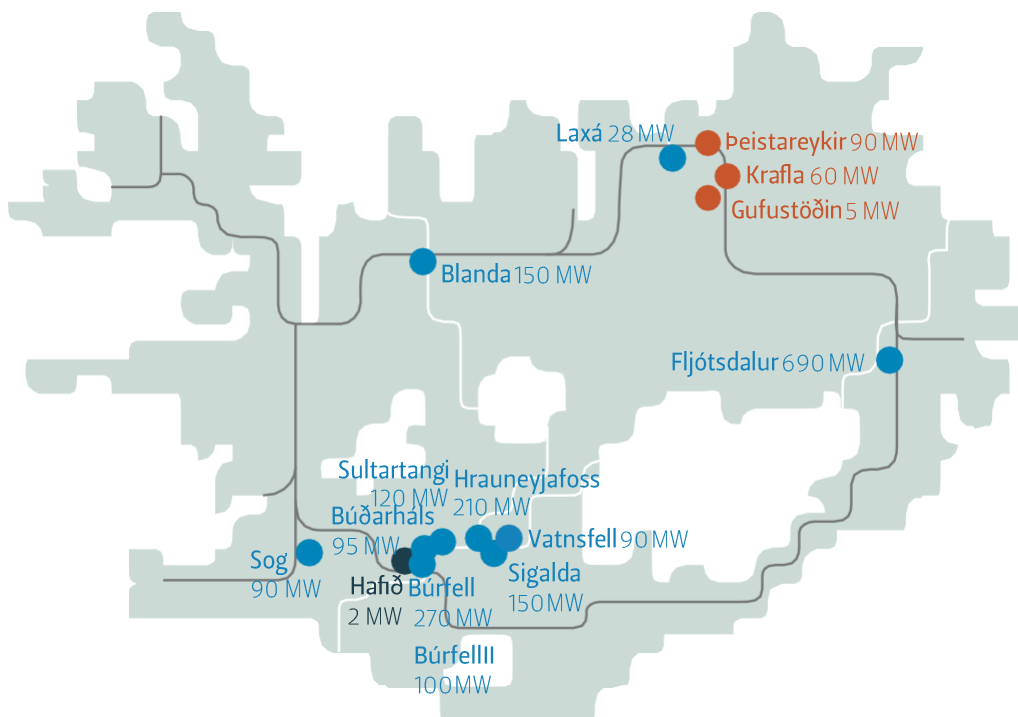
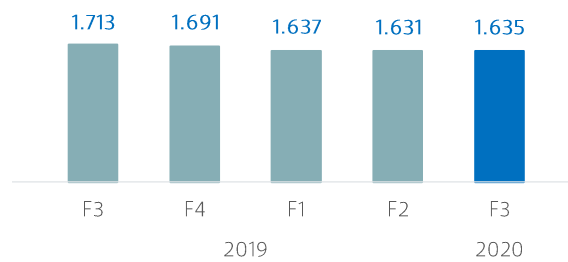
## Hagnaður fyrir óinnleysta fjármagnsliði



## Handbært fé frá rekstri



## Nettó skuldir



**15**  
Vatnsaflsstöðvar



**3**  
Jarðvarmastöðvar



**2**  
Vindmyllur



**3.360 km**  
Háspennulínur



**2.146 MW**  
Uppsett afl

S&P Global  
Ratings  
BBB

MOODY'S  
Baa1

HEIMSMARKMIÐIN  
Markmið Samleiðnu þjófanna  
um sjálfbæra þróun



## Efnisyfirlit

---

Helstu upplýsingar, framsetning stjórnenda á rekstri Landsvirkjunar .....	4
Skýrsla og yfirlýsing stjórnar og forstjóra .....	5
Rekstrarreikningur .....	7
Yfirlit um heildarafkomu .....	8
Efnahagsreikningur .....	9
Eiginfjárfirlit .....	10
Sjóðstreymisyfirlit .....	11
Skýringar .....	12

## Helstu upplýsingar

### Framsetning stjórnenda á rekstri Landsvirkjunar

#### Fjárhæðir í þúsundum USD

	2020	2019	2018	2017	2016
	1.1.-30.9.	1.1.-30.9.	1.1.-30.9.	1.1.-30.9.	1.1.-30.9.
<b>Rekstur</b>					
Rekstrartekjur .....	323.055	365.493	403.800	351.691	303.485
Innleystar áhættuvarnir tengdar álverði .....	4.906	6.956	( 4.983)	( 4.361)	3.632
<b>Rekstrartekjur samtals .....</b>	<b>327.961</b>	<b>372.449</b>	<b>398.817</b>	<b>347.330</b>	<b>307.117</b>
Rekstrar- og viðhaldskostnaður .....	( 92.403)	( 89.737)	( 107.125)	( 97.762)	( 81.502)
<b>Rekstrarhagnaður án afskrifta (EBITDA) ....</b>	<b>235.558</b>	<b>282.712</b>	<b>291.692</b>	<b>249.568</b>	<b>225.615</b>
Afskriftir og virðisrýrnun .....	( 95.764)	( 100.800)	( 93.114)	( 87.070)	( 87.721)
<b>Rekstrarhagnaður (EBIT) .....</b>	<b>139.794</b>	<b>181.912</b>	<b>198.578</b>	<b>162.498</b>	<b>137.894</b>
Fjármunatekjur og (fjármagnsgjöld) .....	( 47.392)	( 52.852)	( 65.134)	( 47.664)	( 49.137)
<b>Hagnaður fyrir óinnleysta fjármagnsliði .....</b>	<b>92.402</b>	<b>129.060</b>	<b>133.444</b>	<b>114.834</b>	<b>88.757</b>
<b>Óinnleystir fjármagnsliðir:</b>					
Gangvirðisbreytingar innbyggðra afleiða .....	( 6.384)	( 7.780)	( 32.762)	66.194	29.828
Gangvirðisbreytingar annarra afleiða .....	( 4.541)	( 3.046)	17.573	( 8.919)	( 921)
Óinnleystur gjaldeyrismunur .....	7.711	16.494	14.623	( 56.091)	( 38.179)
	( 3.214)	5.668	( 566)	1.184	( 9.272)
<b>Hagnaður fyrir tekjuskatt .....</b>	<b>89.188</b>	<b>134.728</b>	<b>132.878</b>	<b>116.018</b>	<b>79.485</b>
Tekjuskattur .....	( 27.996)	( 44.579)	( 43.601)	( 37.489)	( 31.997)
<b>Hagnaður tímabilsins .....</b>	<b>61.192</b>	<b>90.149</b>	<b>89.277</b>	<b>78.529</b>	<b>47.488</b>
<b>Efnahagur</b>					
<b>Eignir samtals .....</b>	<b>30.9.2020</b>	<b>30.9.2019</b>	<b>30.9.2018</b>	<b>30.9.2017</b>	<b>30.9.2016</b>
Eignir samtals .....	4.336.657	4.336.760	4.445.981	4.441.672	4.261.610
Eigið fé samtals .....	2.217.323	2.211.197	2.132.829	2.034.201	1.949.506
Skuldir samtals .....	2.119.334	2.125.563	2.313.152	2.407.471	2.312.104
Nettó skuldir * .....	1.634.720	1.712.848	1.940.009	2.038.246	1.973.757
<b>Sjóðstreymi</b>					
<b>Veltufé frá rekstri (FFO) .....</b>	<b>1.1.-30.9.</b>	<b>1.1.-30.9.</b>	<b>1.1.-30.9.</b>	<b>1.1.-30.9.</b>	<b>1.1.-30.9.</b>
Veltufé frá rekstri (FFO) .....	189.108	232.214	234.505	202.521	179.816
Handbært fé frá rekstri .....	169.828	222.407	222.693	200.432	172.545
Fjárfestingar .....	( 74.958)	( 57.202)	( 126.863)	( 188.691)	( 109.293)
Fjármögnun .....	( 102.884)	( 201.102)	( 131.696)	( 47.660)	( 101.229)
<b>Lausafé</b>					
<b>Handbært fé .....</b>	<b>30.9.2020</b>	<b>30.9.2019</b>	<b>30.9.2018</b>	<b>30.9.2017</b>	<b>30.9.2016</b>
Handbært fé .....	101.063	78.952	88.867	111.176	107.183
Óáðregin lán .....	350.000	297.017	364.492	380.219	420.942
Lausafé alls .....	451.063	375.969	453.359	491.395	528.125
<b>Kennitölur</b>					
Arðsemi eiginfjár ** .....	3,9%	5,7%	5,8%	5,0%	3,1%
Eiginfjárlutfall .....	51,1%	51,0%	48,0%	45,8%	45,7%
Vaxtaþekja (EBITDA/ nettó vaxtagjöld) ** ....	5,48x	5,39x	4,88x	5,43x	5,12x
Veltufé frá rekstri / nettó skuldir ** .....	16,5%	18,3%	16,2%	12,7%	12,2%
Veltufé frá rekstri / vaxtagjöld ** .....	4,33x	4,27x	3,82x	4,10x	3,89x
Nettó skuldir / EBITDA ** .....	4,93x	4,50x	5,00x	6,26x	6,53x
<b>Lánshæfiseinkunn án ríkisábyrgðar í lok september</b>					
Standard & Poor's .....	BBB	BBB	BBB	BBB	BBB-
Moody's .....	Baa1	Baa2	Baa2	Baa3	Baa3

\* Nettó skuldir eru vaxtaberandi skuldir að frádregnu handbæru fé

\*\* Kennitölur miðast við síðustu 12 mánuði

# Skýrsla og yfirlýsing stjórnar og forstjóra

---

Tilgangur Landsvirkjunar er að stunda starfsemi á orkusviði ásamt annarri viðskipta- og fjármálastarfsemi samkvæmt ákvörðun stjórnar hverju sinni. Árshlutareikningur fyrirtækisins fyrir tímabilið 1. janúar til 30. september 2020 er gerður í samræmi við alþjóðlegan reikningsskilastaðal IAS 34 um árshlutareikninga og viðbótarkröfur í lögum um ársreikninga og hefur að geyma samandreginn samstæðuárshlutareikning fyrirtækisins sem tekur, auk móðurfélagsins til fjögurra dótturfélaga, Landsnets hf., Orkufjarskipta hf., Icelandic Power Insurance Ltd. og Landsvirkjunar Power ehf. Árshlutareikningur þessi hefur ekki verið endurskoðaður eða kannaður af endurskoðendum fyrirtækisins.

Samkvæmt rekstrarreikningi nam hagnaður af rekstri samstæðunnar á tímabilinu janúar til september 2020 61,2 milljónum USD, en hagnaður samstæðunnar á sama tímabili árið 2019 var 90,1 milljón USD. Breytingin á milli tímabila nemur 28,9 milljónum USD. Tekjur samstæðunnar námu 328,0 milljónum USD á tímabilinu en voru 372,4 milljónir USD á sama tímabili árið áður. Helstu breytingar í fjármagnsliðum eru vegna þess að vaxtagjöld voru 45,7 milljónir USD á tímabilinu en voru 54,4 milljónir USD á sama tímabili árið áður og gjaldeyrismunur var jákvæður um 5,0 milljónir USD á tímabilinu en var 16,0 milljónir USD á sama tímabili árið áður. Handbært fé frá rekstri var 169,8 milljónir USD á tímabilinu en var 222,4 milljónir USD á sama tímabili árið áður. Í lok september 2020 nam handbært fé samstæðunnar samtals 101,1 milljón USD og óáðregin lán 350,0 milljónum USD eða alls 451,1 milljón USD. Eigið fé samstæðunnar í lok september var 2.217,3 milljónir USD samkvæmt efnahagsreikningi en 2.235,4 milljónir USD í árslok 2019.

## Áhrif COVID-19 faraldursins á afkomu og stöðu Landsvirkjunar

Landsvirkjun stendur frammi fyrir áskorunum í þessu erfiða efnahagsástandi sem fylgir COVID-19 faraldrinum. Viðskiptavinir Landsvirkjunar á stórnotendamarkaði hafa notið sérstakra tímabundinna afsláttarkjara. Þannig sýnir Landsvirkjun stuðning sinn í verki á þessum óvenjulegu tímum. Þá tekur fyrirtækið þátt í öflugri viðspyrnu atvinnulífsins í því átaki sem er framundan í atvinnu- og efnahagsmálum, með því að ráðast í ýmis verkefni tengd nýframkvæmdum, endurbótum og viðhaldi á orkuvinnslusvæðum. Einnig hefur verið blásið til rannsóknar- og þróunarverkefna á Suðurlandi og Norðurlandi, í samstarfi við hagaðila í nærsamfélaginu og verkefnum flýtt á sviði stafrænnar þróunar.

Afurðaverð stærstu viðskiptavina Landsvirkjunar (t.d. verð á áli og kísilmálmi) var lágt á tímabilinu, m.a. vegna offramleiðslu og birgðasöfnunar. Selt magn rafmagns er því minna á tímabilinu. Um leið hefur verð á erlendum raforkumörkuðum lækkað tímabundið, vegna lækkandi verðs á jarðefnaeldsneyti og minnkandi eftirspurnar á þessu ári vegna COVID-19. Þessi þróun hefur sett þrýsting á rekstrartekjur Landsvirkjunar, sem eru 44,5 milljónum USD lægri á fyrstu níu mánuðum ársins 2020 en þær voru á sama tíma árið 2019.

Við aðstæður eins og þessar er fyrirtækinu hagstætt að hafa á markvissan hátt styrkt efnahag sinn á síðustu árum. Niðurgreiðsla skulda á undanförunum áratug og bætt eiginfjárstaða gerir að verkum að Landsvirkjun er í góðri stöðu til þess að stíga ölduna og takast á við þær áskoranir sem íslenskt samfélag og efnahagslíf standa frammi fyrir á þessum óvissutímum.

## Yfirlýsing stjórnar og forstjóra

Samkvæmt bestu vitneskju stjórnar og forstjóra er árshlutareikningur samstæðunnar í samræmi við alþjóðlegan reikningsskilastaðal um árshlutareikninga, IAS 34, eins og hann hefur verið staðfestur af Evrópusambandinu og viðbótarkröfur í lögum um ársreikninga. Samkvæmt bestu vitneskju er það álit okkar að árshlutareikningurinn gefi glögga mynd af eignum, skuldum og fjárhagsstöðu samstæðunnar 30. september 2020, rekstrarafkomu og breytingu á handbæru fé á tímabilinu janúar til september 2020.

Jafnframt er það álit stjórnar og forstjóra að árshlutareikningurinn og skýrsla stjórnar fyrir tímabilið janúar til september 2020 gefi glöggt yfirlit um árangur af rekstri samstæðunnar, stöðu hennar og þróun og lýsi helstu áhættuþáttum sem samstæðan býr við.

## Skýrsla og yfirlýsing stjórnar og forstjóra, frh.:

---

Stjórn og forstjóri hafa í dag farið yfir samstæðuárshlutareikning fyrirtækisins fyrir tímabilið 1. janúar til 30. september 2020 og staðfesta hann með undirritun sinni.

Reykjavík, 20. nóvember 2020.

Í stjórn félagsins:

Jónas Þór Guðmundsson

Álfheiður Ingadóttir

Guðfinna Jóhanna Guðmundsdóttir

Gunnar Tryggvason

Jón Björn Hákonarson

Forstjóri:

Hörður Arnarson

## Rekstrarreikningur

	Skýr.	2020	2019	2020	2019
		1.1.-30.9.	1.1.-30.9.	F3	F3
<b>Rekstrartekjur</b>					
Raforkusala .....	6	261.685	300.992	79.674	90.030
Innleystar áhættuvarnir tengdar álverði .....		4.906	6.956	1.087	2.761
Flutningstekjur .....	6	56.004	59.224	18.166	18.490
Aðrar tekjur .....		5.366	5.277	1.934	1.450
		<u>327.961</u>	<u>372.449</u>	<u>100.861</u>	<u>112.731</u>
<b>Rekstrargjöld</b>					
Orkusvið .....		107.373	105.217	38.016	35.389
Flutningskerfi .....		46.287	43.806	15.431	13.793
Almennar rannsóknir .....		6.120	11.993	2.139	4.297
Annar rekstrarkostnaður .....		28.387	29.521	8.988	8.644
		<u>188.167</u>	<u>190.537</u>	<u>64.574</u>	<u>62.123</u>
<b>Rekstrarhagnaður.....</b>		<u>139.794</u>	<u>181.912</u>	<u>36.287</u>	<u>50.608</u>
<b>Fjármunatekjur og (fjármagnsgjöld)</b>					
Vaxtatekjur .....		1.157	2.157	154	468
Vaxtagjöld .....	(	45.734)	( 54.444)	( 14.605)	( 18.217)
Gjaldeyrismunur .....		4.989	16.026	( 4.720)	7.629
Gangvirðisbreytingar innbyggðra afleiða .....	(	6.384)	( 7.780)	13.242	( 8.545)
Gangvirðisbreytingar annarra afleiðusamninga .....	(	4.541)	( 3.046)	( 4.512)	385
	7	<u>( 50.513)</u>	<u>( 47.087)</u>	<u>( 10.441)</u>	<u>( 18.280)</u>
Áhrif hlutdeildarfélaganna .....	(	93)	( 97)	10	( 9)
<b>Hagnaður fyrir tekjuskatt.....</b>		<u>89.188</u>	<u>134.728</u>	<u>25.856</u>	<u>32.319</u>
Tekjuskattur .....	(	27.996)	( 44.579)	( 8.226)	( 10.940)
<b>Hagnaður tímabilsins.....</b>		<u>61.192</u>	<u>90.149</u>	<u>17.630</u>	<u>21.379</u>
<b>Skipting hagnaðar</b>					
Eigendur móðurfélags .....		53.210	80.554	15.406	18.826
Minnihluti í dótturfélögum .....		7.982	9.595	2.224	2.553
		<u>61.192</u>	<u>90.149</u>	<u>17.630</u>	<u>21.379</u>

Skýringar nr. 1 til 13 eru óaðskiljanlegur hluti þessa árshlutareiknings.

## Yfirlit um heildarafkomu

	2020	2019	2020	2019
	1.1.-30.9.	1.1.-30.9.	F3	F3
<b>Hagnaður tímabilsins.....</b>	61.192	90.149	17.630	21.379
<b>Liðir færðir beint á eigið fé sem munu ekki vera færðir síðar í rekstrarreikning:</b>				
Lífeyrisskuldbinding að frádregnum tekjuskatti, br. ....	( 1.365)	( 1.524)	( 456)	( 492)
Niðurrifsskuldbinding að frádregnum tekjuskatti, br. ....	( 3.888)	( 1.138)	( 910)	( 926)
<b>Liðir færðir beint á eigið fé sem gætu verið færðir síðar í rekstrarreikning:</b>				
Þýðingarmunur vegna dóttur- og hlutdeildarfélaga .....	( 1.930)	( 1.265)	( 57)	101
Rekstrarliðir færðir á eigið fé samtals	( 7.183)	( 3.927)	( 1.423)	( 1.317)
<b>Heildarhagnaður tímabilsins.....</b>	54.009	86.222	16.207	20.062
<b>Skipting heildarhagnaðar</b>				
Eigendur móðurfélags .....	47.680	77.172	14.305	17.821
Minnihluti í dótturfélögum .....	6.329	9.050	1.902	2.241
	54.009	86.222	16.207	20.062

Skýringar nr. 1 til 13 eru óaðskiljanlegur hluti þessa árs Slutareiknings.



# Efnahagsreikningur

Eignir	Skýr.	30.9.2020	31.12.2019
<b>Fastafjármunir</b>			
Rekstrarfjármunir .....		3.865.789	3.945.821
Rekstrarfjármunir í byggingu .....		101.108	47.443
Undirbúningskostnaður .....		135.672	133.610
Aðrar óefnislegar eignir .....		48.326	48.234
Afleiðusamningar .....	8	4.414	6.429
Eignarhlutir í hlutdeildarfélagum .....		1.277	626
Aðrar langtímaeignir .....		640	984
Fastafjármunir samtals		<u>4.157.226</u>	<u>4.183.147</u>
<b>Veltufjármunir</b>			
Birgðir .....		5.230	5.248
Viðskiptakröfur og aðrar skammtímakröfur .....		70.919	74.715
Afleiðusamningar .....	8	2.219	8.036
Handbært fé .....		101.063	110.487
Veltufjármunir samtals		<u>179.431</u>	<u>198.486</u>
<b>Eignir samtals</b>		<u><u>4.336.657</u></u>	<u><u>4.381.633</u></u>
<b>Eigið fé og skuldir</b>			
<b>Eigið fé</b>			
Eigendaframlög .....		586.512	586.512
Endurmatsreikningur .....		148.793	155.668
Bundin hlutdeild .....		56.009	47.191
Þýðingarmunur .....	(	43.218)	( 41.570)
Annað eigið fé .....		1.328.225	1.349.582
Eigið fé eigenda móðurfélagsins		<u>2.076.321</u>	<u>2.097.383</u>
Hlutdeild minnihluta .....		141.002	138.016
Eigið fé samtals		<u>2.217.323</u>	<u>2.235.399</u>
<b>Langtímaskuldir</b>			
Vaxtaberandi skuldir .....	9	1.475.256	1.543.288
Lífeyrisskuldbindingar .....		33.107	36.863
Tekjuskattsskuldbinding .....		173.770	160.295
Leiguskuldbinding .....		4.942	5.675
Skuldbindingar vegna niðurrifs .....		17.445	12.212
Fyrirfram innheimtar tekjur .....		2.592	2.701
Afleiðusamningar .....	8	5.580	4.140
		<u>1.712.692</u>	<u>1.765.174</u>
<b>Skammtímaskuldir</b>			
Viðskiptaskuldir og aðrar skammtímaskuldir .....		129.600	77.720
Vaxtaberandi skuldir .....	9	260.527	258.661
Tekjuskattur til greiðslu .....		12.535	28.837
Afleiðusamningar .....	8	3.980	15.842
		<u>406.642</u>	<u>381.060</u>
Skuldir samtals		<u>2.119.334</u>	<u>2.146.234</u>
<b>Eigið fé og skuldir samtals</b>		<u><u>4.336.657</u></u>	<u><u>4.381.633</u></u>

Skýringar nr. 1 til 13 eru óaðskiljanlegur hluti þessa árs hlutareiknings.

## Eiginfjárfirlit

	Eigenda- framlög	Endurmats- reikningur	Bundin hlutdeild	Þýðingar- munur	Annað eigið fé	Eigið fé eigenda móðurfélags	Hlutdeild minnihluta	Eigið fé samtals
<b>1. janúar til 30. september 2019</b>								
Eigið fé 1. janúar 2019.....	586.512	164.053	32.838	(40.756)	1.289.803	2.032.450	130.606	2.163.056
Endurflokkun 1.1. vegna niðurrifsskuldb., skýr. 3.....		(1.092)			1.092	0	0	0
Endurflokkað eigið fé 1. janúar 2019.....	586.512	162.961	32.838	(40.756)	1.290.895	2.032.450	130.606	2.163.056
Þýðingarmunur .....				(1.121)		(1.121)	(144)	(1.265)
Lífeyrisskuldbinding, br. ....					(1.524)	(1.524)	0	(1.524)
Niðurrifsskuldbinding, br. ....		(737)				(737)	(401)	(1.138)
Hagnaður tímabilsins.....					80.554	80.554	9.595	90.149
Heildarhagnaður.....		(737)		(1.121)	79.030	77.172	9.050	86.222
Arður.....					(35.672)	(35.672)	(2.410)	(38.082)
Hlutdeild í hagnaði dóttur- og hlutd.félaga millif.....			12.814		(12.814)	0	0	0
Upplausn afskrifta af endurmati.....		(4.405)			4.405	0	0	0
Eigið fé 30. september 2019.....	586.512	157.819	45.652	(41.877)	1.325.845	2.073.951	137.246	2.211.197
<b>1. janúar til 30. september 2020</b>								
Eigið fé 1. janúar 2020 .....	586.512	155.668	47.191	(41.570)	1.349.582	2.097.383	138.016	2.235.399
Þýðingarmunur .....				(1.648)		(1.648)	(282)	(1.930)
Lífeyrisskuldbinding, br. ....					(1.365)	(1.365)	0	(1.365)
Niðurrifsskuldbinding, br. ....		( 2.517)				(2.517)	(1.371)	(3.888)
Hagnaður tímabilsins .....					53.210	53.210	7.982	61.192
Heildarhagnaður .....		(2.517)		(1.648)	51.845	47.680	6.329	54.009
Arður.....					(68.743)	(68.743)	(3.343)	(72.086)
Hlutdeild í hagnaði dóttur- og hlutd.félaga millif.....			8.818		(8.818)	0	0	0
Upplausn afskrifta af endurmati.....		(4.358)			4.358	0	0	0
Eigið fé 30. september 2020 .....	586.512	148.793	56.009	(43.218)	1.328.225	2.076.321	141.002	2.217.323

Skýringar nr. 1 til 13 eru óaðskiljanlegur hluti þessa árshlutareiknings.

## Sjóðstreymisyfirlit

	2020	2019	2020	2019
	1.1.-30.9.	1.1.-30.9.	F3	F3
<b>Rekstrarhreyfingar</b>				
Rekstrarhagnaður .....	139.794	181.912	36.287	50.608
Afskriftir og virðisrýrnun .....	95.764	100.800	31.916	33.400
Lífeyrisskuldbinding, breyting .....	( 1.293)	( 1.338)	( 433)	( 422)
Aðrar breytingar .....	( 667)	( 45)	( 668)	( 29)
Veltufé frá rekstri án fjármagnsliða	233.598	281.329	67.102	83.557
Rekstrartengdar eignir, breyting .....	6.711	13.247	( 6.282)	6.795
Rekstrartengdar skuldir, breyting .....	( 4.823)	( 5.631)	4.189	( 5.299)
Handbært fé frá rekstri án fjármagnsliða	235.486	288.945	65.009	85.053
Innborgaðar vaxtatekjur .....	798	1.602	129	261
Greidd vaxtagjöld og gjaldeyrismunur .....	( 55.017)	( 57.246)	( 21.305)	( 18.942)
Greiddir skattar .....	( 11.439)	( 10.894)	( 3.659)	( 3.857)
Handbært fé frá rekstri	169.828	222.407	40.174	62.515
<b>Fjárfestingarhreyfingar</b>				
Aflstöðvar í rekstri .....	( 12.866)	( 23.446)	( 4.341)	( 6.916)
Fjárfesting í flutningsvirkjum .....	( 56.798)	( 26.500)	( 28.454)	( 15.816)
Virkjanaundirbúningur .....	( 1.127)	( 1.515)	( 284)	( 707)
Keypt hlutabréf .....	( 499)	0	( 499)	0
Aðrar fjárfestingar .....	( 3.842)	( 6.039)	( 1.338)	( 1.561)
Seldar eignir .....	174	298	159	53
Fjárfestingarhreyfingar	( 74.958)	( 57.202)	( 34.757)	( 24.947)
<b>Fjármögnunarhreyfingar</b>				
Greiddur arður .....	( 24.641)	( 14.485)	0	0
Lántökur .....	179.524	0	0	0
Gjaldmiðlaskiptasamningar .....	( 41.175)	( 169)	0	( 825)
Afborganir lána til langs tíma .....	( 216.592)	( 186.448)	( 10.298)	( 34.489)
Fjármögnunarhreyfingar	( 102.884)	( 201.102)	( 10.298)	( 35.314)
<b>Breyting á handbæru fé .....</b>	<b>( 8.014)</b>	<b>( 35.897)</b>	<b>( 4.881)</b>	<b>2.254</b>
<b>Áhrif gengisbreytinga á handbært fé .....</b>	<b>( 1.410)</b>	<b>( 1.429)</b>	<b>421</b>	<b>151</b>
<b>Handbært fé í byrjun tímabils .....</b>	<b>110.487</b>	<b>116.278</b>	<b>105.523</b>	<b>76.547</b>
<b>Handbært fé í lok tímabilsins .....</b>	<b>101.063</b>	<b>78.952</b>	<b>101.063</b>	<b>78.952</b>
<b>Fjárfestingar og fjármögnun án greiðsluáhrifa:</b>				
Seld hlutabréf .....	0	10.488	0	0
Greiddur arður .....	0	( 10.488)	0	0

Skýringar nr. 1 til 13 eru óaðskiljanlegur hluti þessa árshlutareiknings.

## Almennar upplýsingar

### 1. Landsvirkjun

Landsvirkjun er sameignarfyritæki sem er með starfsstöðvar sínar á Íslandi og eru höfuðstöðvar þess að Háaleitisbraut 68, Reykjavík. Landsvirkjun starfar á grundvelli laga nr. 42/1983 um fyrirtækið. Megintilgangur fyrirtækisins er að stunda starfsemi á orkusviði. Árshlutareikningurinn hefur að geyma samstæðu-árshlutareikning fyrirtækisins og dótturfélaga þess.

### 2. Yfirlýsing um að alþjóðlegum reikningsskilastöðlum sé fylgt

Árshlutareikningur samstæðunnar er gerður í samræmi við alþjóðlegan reikningsskilastaðal um árshlutareikninga, IAS 34 eins og hann hefur verið staðfestur af Evrópusambandinu og viðbótarkröfur í lögum um ársreikninga. Samandreginn árshlutareikningur Landsvirkjunar inniheldur ekki allar þær upplýsingar sem krafist er í fullbúnum ársreikningi og ætti að lesa í samhengi við ársreikning samstæðunnar fyrir árið 2019.

### 3. Mikilvægar reikningsskilaaðferðir

Við gerð árshlutareikningsins er beitt sömu reikningsskilaaðferðum og beitt var við gerð ársreiknings samstæðunnar fyrir árið 2019 fyrir utan það að samstæðan hefur innleitt nýja alþjóðlega reikningsskilastaðla, eins og þeir eru samþykktir af Evrópusambandinu í upphafi tímabils 1. janúar 2020, breytingar á þeim og nýjar túlkningar. Samstæðan hefur ekki innleitt nýja eða endurbætta staðla sem hafa verið gefnir út en ekki tekið gildi. Það er mat stjórnenda að innleiðing nýrra og endurbættra staðla og túlkana sem ekki hafa tekið gildi muni ekki hafa veruleg áhrif á samstæðuárshlutareikninginn. Hægt er að nálgast ársreikninginn fyrir árið 2019 á vef Landsvirkjunar [www.landsvirkjun.is](http://www.landsvirkjun.is) og á vef NASDAQ OMX Iceland; [www.nasdaqomxnordic.com](http://www.nasdaqomxnordic.com).

Samstæðan hefur breytt reikningshaldslegri meðferð vegna breytinga á niðurrifsskuldbindingu. Túlkunin IFRIC 1 Changes in Existing Decommissioning, Restoration and Similar Liabilities veitir leiðbeiningar um reikningshaldslega meðferð á breytingum sem verða á mati niðurrifsskuldbindingar. Samstæðan hefur fært niðurrifsskuldbindingu vegna eigna sem metnar eru samkvæmt endurmatsaðferð og ber samkvæmt túlkuninni að færa breytingar á skuldbindingunni sem rekja má til annarra þátta en tímaþáttar afvöxtunaráhrifa á endurmatsreikning meðal eigin fjár. Breytingar vegna tímaþáttar afvöxtunar færast á meðal fjármagnsgjalda. Vegna þessara breytinga verður endurflokkun á milli endurmats meðal eigin fjár og óráðstafaðs eigin fjár móðurfélags að fjárhæð 1,1 milljón USD í upphafi árs 2019, ekki verður breyting á heildarfjárhæð eigin fjár. Einnig hefur verið endurflokkað á milli rekstrarreiknings og annarrar heildarafkomu 1,1 milljón USD í samanburðartölum sama tímabils árið 2019. Áhrif breytinganna má sjá í eiginfjárfirliti, rekstrarreikningi og í yfirliti yfir heildarafkomu. Samanburðartölum viðeigandi liða hefur verið breytt.

Árshlutareikningurinn er gerður í Bandaríkjadöllum, sem er starfrækslumynt móðurfélagsins. Fjárhæðir eru birtar í þúsundum Bandaríkjadala nema annað sé tekið fram.

### 4. Mat og ákvarðanir

Gerð árshlutareiknings í samræmi við alþjóðlega reikningsskilastaðla krefst þess að stjórnendur taki ákvarðanir, meti og gefi sér forsendur sem hafa áhrif á beitingu reikningsskilaaðferða og birtar fjárhæðir eigna og skulda, tekna og gjalda. Endanlegar niðurstöður kunna að verða frábrugðnar þessu mati.

## Skýringar, frh.:

### 5. Starfsþáttayfirlit

<b>Rekstrarstarfsþættir 1.1.-30.9.2020</b>	<b>Orkuvinnsla</b>	<b>Orku- flutningur</b>	<b>Aðrir starfsþættir</b>	<b>Jöfnunar- færslur</b>	<b>Samtals</b>
Tekjur frá þriðja aðila .....	270.626	56.424	911		327.961
Tekjur innan samstæðu .....	8.065	38.834	2.793	( 49.692)	0
Tekjur starfsþátta .....	278.691	95.258	3.704	( 49.692)	327.961
Rekstrargjöld starfsþátta .....	( 100.091)	( 39.427)	( 2.577)	49.692	( 92.403)
EBITDA .....	178.600	55.831	1.127		235.558
Afskriftir og virðisrýrnun .....	( 73.410)	( 22.046)	( 612)	304	( 95.764)
Afkoma starfsþátta, EBIT .....	105.190	33.785	515	304	139.794
Eignir starfsþátta 30.9.2020 .....	3.731.860	875.891	18.787	( 291.158)	4.335.380
Eignarhlutir í hlutdeildarfélögum .....	233	5.634	1.044	( 5.634)	1.277
Eignir samtals 30.9.2020 .....	3.732.093	881.525	19.831	( 296.792)	4.336.657
Starfsþáttaskuldir 30.9.2020 .....	1.640.169	481.747	5.096	( 7.678)	2.119.334
Skuldir samtals 30.9.2020 .....	1.640.169	481.747	5.096	( 7.678)	2.119.334

### Rekstrarstarfsþættir 1.1.-30.9.2019

Tekjur frá þriðja aðila .....	311.570	59.789	1.090		372.449
Tekjur innan samstæðu .....	11.933	45.686	3.194	( 60.813)	0
Tekjur starfsþátta .....	323.503	105.475	4.284	( 60.813)	372.449
Rekstrargjöld starfsþátta .....	( 106.404)	( 41.187)	( 2.959)	60.813	( 89.737)
EBITDA .....	217.099	64.288	1.325		282.712
Afskriftir og virðisrýrnun .....	( 78.241)	( 22.132)	( 736)	309	( 100.800)
Afkoma starfsþátta, EBIT .....	138.858	42.156	589	309	181.912
Eignir starfsþátta 31.12.2019 .....	3.864.603	845.797	22.101	( 351.494)	4.381.007
Eignarhlutir í hlutdeildarfélögum .....	270	6.510	356	( 6.510)	626
Eignir samtals 31.12.2019 .....	3.864.873	852.307	22.457	( 358.004)	4.381.633
Starfsþáttaskuldir 31.12.2019 .....	1.751.794	460.995	5.863	( 72.418)	2.146.234
Skuldir samtals 31.12.2019 .....	1.751.794	460.995	5.863	( 72.418)	2.146.234

### 6. Rekstrartekjur

	<b>2020</b>	<b>2019</b>
Raforkusala greinist þannig:	1.1.-30.9.	1.1.-30.9.
Heildsala .....	43.033	54.617
Iðnaður .....	218.652	246.375
Raforkusala samtals .....	261.685	300.992
Flutningstekjur greinast þannig:		
Orkuflutningur .....	48.864	51.452
Flutningstap, kerfisþjónusta og aðrar flutningstekjur .....	7.140	7.772
Flutningstekjur samtals .....	56.004	59.224

## Skýringar, frh.:

<b>7. Fjármunatekjur og (fjármagnsgjöld)</b>	<b>2020</b>	<b>2019</b>
Fjármunatekjur og (fjármagnsgjöld) greinast þannig:	1.1.-30.9.	1.1.-30.9.
Vaxtatekjur .....	1.157	2.157
Vaxtagjöld .....	( 45.674)	( 52.408)
Ábyrgðargjald .....	( 1.561)	( 2.176)
Verðbætur .....	( 875)	( 816)
Eignfært á nýbyggingar .....	2.749	1.328
Áhrif tímabáttar afvöxtunar niðurrifsskuldbindingar .....	( 373)	( 372)
Vaxtagjöld samtals .....	( 45.734)	( 54.444)
Innlestur gjaldeyrismunur .....	( 2.721)	( 468)
Óinnlestur gjaldeyrismunur .....	7.710	16.494
Gjaldeyrismunur samtals .....	4.989	16.026
Gangvirðisbreytingar innbyggðra afleiða .....	( 6.384)	( 7.780)
Gangvirðisbreyting annarra afleiðusamninga .....	( 4.541)	( 3.046)
Fjármunatekjur og (fjármagnsgjöld)	( 50.513)	( 47.087)

## 8. Afleiðusamningar í efnahagsreikningi

Afleiðusamningar í efnahagsreikningi sundurliðast þannig:

	<b>30.9.2020</b>	<b>31.12.2019</b>
<b>Eignir:</b>		
Innbyggðir afleiðusamningar í raforkusamningum .....	0	5.575
Hrávöruvarnir .....	3.370	3.656
Gjaldmiðlasamningar .....	3.263	5.234
	6.633	14.465
<b>Skipting afleiðusamninga er eftirfarandi:</b>		
Langtímahluti afleiðusamninga .....	4.414	6.429
Skammtíahluti afleiðusamninga .....	2.219	8.036
	6.633	14.465
<b>Skuldir:</b>		
Innbyggðir afleiðusamningar í raforkusamningum .....	3.674	2.864
Hrávöruvarnir .....	2.962	1.290
Gjaldmiðlasamningar .....	2.924	15.828
	9.560	19.982
<b>Skipting afleiðusamninga er eftirfarandi:</b>		
Langtímahluti afleiðusamninga .....	5.580	4.140
Skammtíahluti afleiðusamninga .....	3.980	15.842
	9.560	19.982

## Skýringar, frh.:

### 9. Skuldir

Vaxtaberandi langtímaskuldir greinast þannig eftir gjaldmiðlum:

	Loka- gjaldddagi	30.9.2020		31.12.2019	
		Meðal- vextir	Eftir- stöðvar	Meðal- vextir	Eftir- stöðvar
Skuldir í ISK .....	2020-2034	5,0%	35.344	3,7%	268.797
Skuldir í CHF .....	2020-2022	0,0%	9.526	0,0%	15.141
Skuldir í EUR .....	2024-2026	0,0%	269.189	0,0%	257.879
Skuldir í USD .....	2020-2035	3,5%	1.421.724	3,8%	1.260.132
			1.735.783		1.801.949
Afborganir næsta árs .....			( 260.527)		( 258.661)
Skuldir til langs tíma samtals .....			1.475.256		1.543.288

Vaxtakjör af lánnum eru á bilinu 0,0-5,0%. Að jafnaði voru nafnvextir á tímabilinu um 3,3%, að teknu tilliti til ríkisábyrgðargjalds (2019: 3,6%).

Samkvæmt lánasamningum eru afborganir langtímaskulda eftirfarandi:

	30.9.2020
1.10.2020-30.9.2021 .....	260.527
1.10.2021-31.12.2021 .....	9.777
2022 .....	113.412
2023 .....	245.427
2024 .....	147.228
2025 .....	189.692
Síðar .....	769.720
	1.735.783

### 10. Samanburður á gangvirði og bókfærðu verði

	30.9.2020		31.12.2019	
	Bókfært verð	Gangvirði	Bókfært verð	Gangvirði
Vaxtaberandi langtímaskuldir .....	1.735.783	1.980.301	1.801.949	1.970.328

Gangvirði annarra fjáreigna og fjárskulda er metið jafnt bókfærðu verði þeirra.

Við útreikning á gangvirði vaxtaberandi langtímaskulda er notað vaxtaróf undirliggjandi mynta við núvirðingu á væntu sjóðstreymi.

Vextir greinast þannig:	30.9.2020	31.12.2019
Vaxtaberandi skuldir ISK .....	-1,5 til 0,0%	0,8 til 1,2%
Vaxtaberandi skuldir aðrar en ISK .....	-0,7 til 1,0%	-0,7 til 2,0%

## Skýringar, frh.:

### 11. Flokkun gangvirðis

Taflan sýnir stigskiptingu þeirra liða árshlutareiknings sem færðir eru á gangvirði.

	Stig 2	Stig 3	Samtals
<b>30.9.2020</b>			
Innbyggðar afleiður .....	( 3.674)	( 3.674)	
Aðrar afleiður .....	747	0	747
Endurmat rekstrarfjármuna .....		221.503	221.503
Eignarhlutir í öðrum félögum .....		513	513
	<u>747</u>	<u>218.342</u>	<u>219.089</u>
<b>31.12.2019</b>			
Innbyggðar afleiður .....		2.711	2.711
Aðrar afleiður .....	( 692)	( 7.536)	( 8.228)
Endurmat rekstrarfjármuna .....		230.000	230.000
Eignarhlutar í öðrum félögum .....		587	587
	<u>( 692)</u>	<u>225.762</u>	<u>225.070</u>

### 12. Áhrif COVID-19 faraldursins á afkomu og stöðu Landsvirkjunar

Eins og fram kemur í skýrslu og yfirlýsingu stjórnar og forstjóra stendur Landsvirkjun frammi fyrir áskorunum í þessu erfiða efnahagsástandi sem fylgir COVID-19 faraldrinum. Viðskiptavinir Landsvirkjunar á stórnotendamarkaði hafa notið sérstakra tímabundinna afsláttarkjara. Þannig sýnir Landsvirkjun stuðning sinn í verki á þessum óvenjulegu tímum. Þá tekur fyrirtækið þátt í öflugri viðspyrnu atvinnulífsins í því átaki sem er framundan í atvinnu- og efnahagsmálum, með því að ráðast í ýmis verkefni tengd nýframkvæmdum, endurbótum og viðhaldi á orkuvinnslusvæðum. Einnig hefur verið blásið til rannsókn- og þróunarverkefna á Suðurlandi og Norðurlandi, í samstarfi við hagaðila í nærsamfélaginu og verkefnum flýtt á sviði stafrænnar þróunar.

Afurðaverð stærstu viðskiptavina Landsvirkjunar (t.d. verð á áli og kísilmálmi) var lágt á tímabilinu, m.a. vegna offramleiðslu og birgðasöfnunar. Selt magn rafmagns er því minna á tímabilinu. Um leið hefur verð á erlendum raforkumörkuðum lækkað tímabundið, vegna lækkandi verðs á jarðefnaeldsneyti og minnkandi eftirspurnar á þessu ári vegna COVID-19. Þessi þróun hefur sett þrýsting á rekstrartekjur Landsvirkjunar, sem eru 44,5 milljónum USD lægri á fyrstu níu mánuðum ársins 2020 en þær voru á sama tíma árið 2019.

Við aðstæður eins og þessar er fyrirtækinu hagstætt að hafa á markvissan hátt styrkt efnahag sinn á síðustu árum. Niðurgreiðsla skulda á undanförunum áratug og bætt eiginfjárstaða gerir að verkum að Landsvirkjun er í góðri stöðu til þess að stíga ölduna og takast á við þær áskoranir sem íslenskt samfélag og efnahagslíf standa frammi fyrir á þessum óvissutímum.

### 13. Önnur mál

Ferðamála-, iðnaðar- og nýsköpunarráðherra skipaði starfshóp á árinu 2019 í þeim tilgangi að skoða framtíðarfyrirkomulag eignarhluta Landsvirkjunar í Landsneti. Landsnet annast flutning raforku og stjórnun raforkukerfa. Landsvirkjun á 64,7% hlutfjár í Landsneti.