



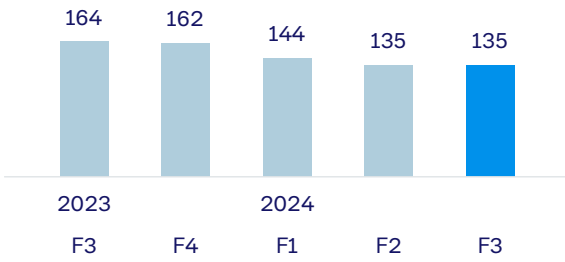
# Efnisyfirlit

Lykilstærðir.....	3
Helstu upplýsingar.....	4
Skýrsla og yfirlýsing stjórnar og forstjóra .....	5
Rekstrarreikningur.....	6
Yfirlit um heildarafkomu.....	7
Efnahagsreikningur .....	8
Eiginfjáryfirlit .....	9
Sjóðstreymisyfirlit .....	10
Skýringar.....	11

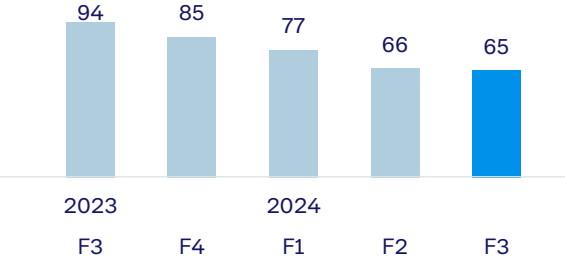


# Lykilstærðir

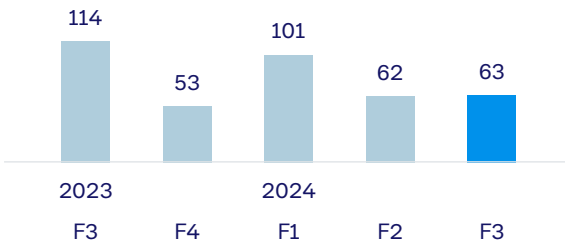
## Rekstrartekjur



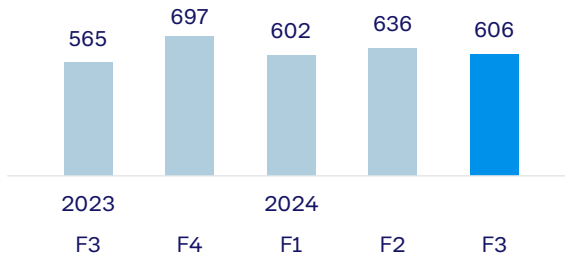
## Hagnaður fyrir óinnleysta fjármagnsliði



## Handbært fé frá rekstri



## Nettó skuldir



Uppsett afl <b>⚡ 2.146 MW</b>	15 Vatnsaflsst. <b>1.991 MW</b>	3 Jarðvarmast. <b>153 MW</b>	2 Vindmyllur <b>2 MW</b>
----------------------------------	------------------------------------	---------------------------------	-----------------------------

## Helstu upplýsingar

### Framsetning stjórnenda á rekstri Landsvirkjunar

#### Fjárhæðir í þúsundum USD

	2024	2023	2022	2021	2020
	1.1.-30.9.	1.1.-30.9.	1.1.-30.9.	1.1.-30.9.	1.1.-30.9.
<b>Rekstur</b>					
Rekstrartekjur .....	411.903	431.314	515.423	377.027	273.333
Innleystar áhættuvarnir .....	2.103	64.049	( 82.023)	( 33.592)	4.906
<b>Rekstrartekjur samtals .....</b>	<b>414.006</b>	<b>495.363</b>	<b>433.400</b>	<b>343.435</b>	<b>278.239</b>
Rekstrar- og viðhaldskostnaður .....	( 122.813)	( 117.422)	( 114.295)	( 111.434)	( 99.868)
<b>Rekstrarhagnaður án afskrifta (EBITDA) .....</b>	<b>291.193</b>	<b>377.941</b>	<b>319.105</b>	<b>232.001</b>	<b>178.371</b>
Afskriftir og virðisrýrnun .....	( 74.996)	( 79.325)	( 81.214)	( 80.690)	( 73.410)
<b>Rekstrarhagnaður (EBIT) .....</b>	<b>216.197</b>	<b>298.616</b>	<b>237.891</b>	<b>151.311</b>	<b>104.961</b>
Fjármunatekjur og (fjármagnsgjöld) .....	( 8.956)	( 9.300)	( 27.529)	( 30.294)	( 34.143)
Áhrif dóttur- og hlutdeildarféлага .....	1.163	644	18.178	17.712	15.190
<b>Hagnaður fyrir óinnleysta fjármagnsliði ...</b>	<b>208.404</b>	<b>289.960</b>	<b>228.540</b>	<b>138.729</b>	<b>86.008</b>
<b>Óinnleystir fjármagnsliðir:</b>					
Gangvirðisbreytingar innbyggðra afleiða .....	( 18.824)	( 34.041)	39.384	49.242	( 6.384)
Gangvirðisbreytingar annarra afleiða .....	( 6.870)	8.671	16.471	( 58.987)	( 4.541)
Óinnleystur gjaldeyrismunur .....	( 756)	( 8.481)	23.817	7.942	64
	( 26.450)	( 33.851)	79.672	( 1.803)	( 10.861)
<b>Hagnaður fyrir tekjuskatt .....</b>	<b>181.954</b>	<b>256.109</b>	<b>308.212</b>	<b>136.926</b>	<b>75.147</b>
Tekjuskattur .....	( 71.173)	( 96.682)	( 104.391)	( 44.233)	( 22.258)
<b>Hagnaður tímabilsins .....</b>	<b>110.781</b>	<b>159.427</b>	<b>203.821</b>	<b>92.693</b>	<b>52.889</b>
<b>Efnahagur</b>					
<b>30.9.2024</b>	<b>30.9.2023</b>	<b>30.9.2022</b>	<b>30.9.2021</b>	<b>30.9.2020</b>	
Eignir samtals .....	3.609.474	3.773.748	3.869.482	3.785.118	3.718.720
Eigið fé samtals .....	2.253.194	2.314.554	2.295.440	2.143.914	2.087.403
Skuldir samtals .....	1.356.280	1.459.194	1.574.042	1.641.204	1.631.317
Nettó skuldir * .....	606.026	564.841	839.547	1.135.208	1.283.149
<b>Sjóðstreymi</b>					
<b>1.1.-30.9.</b>	<b>1.1.-30.9.</b>	<b>1.1.-30.9.</b>	<b>1.1.-30.9.</b>	<b>1.1.-30.9.</b>	<b>1.1.-30.9.</b>
Veltufé frá rekstri (FFO) .....	280.436	364.573	295.476	199.219	142.636
Handbært fé frá rekstri .....	226.403	362.613	290.531	189.084	133.948
Fjárfestingar .....	( 21.504)	( 12.157)	1.163	( 7.825)	59.286
Fjármögnun .....	( 137.571)	( 291.388)	( 150.760)	( 121.339)	( 192.280)
<b>Lausafé</b>					
<b>30.9.2024</b>	<b>30.9.2023</b>	<b>30.9.2022</b>	<b>30.9.2021</b>	<b>30.9.2020</b>	
Handbært fé .....	152.787	212.220	203.323	119.442	71.635
Óádremin lán .....	125.000	125.000	150.000	150.000	300.000
Lausafé alls .....	277.787	337.220	353.323	269.442	371.635
<b>Kennitölur</b>					
Arðsemi eiginfjár ** .....	6,9%	5,1%	11,5%	5,2%	3,7%
Eiginfjárhlutfall .....	62,4%	61,3%	59,3%	56,6%	56,1%
Vaxtaþekja (EBITDA/ nettó vaxtagjöld) ** .....	39,68x	29,57x	11,82x	7,39x	5,57x
Veltufé frá rekstri / nettó skuldir ** .....	65,2%	87,0%	45,7%	22,5%	16,3%
Veltufé frá rekstri / vaxtagjöld ** .....	12,72x	13,63x	10,18x	6,16x	4,29x
Nettó skuldir / EBITDA ** .....	1,48x	1,10x	2,00x	3,77x	4,97x
<b>Lánshæfiseinkunn án ríkisábyrgðar í lok september</b>					
Standard & Poor's .....	A-	BBB+	BBB+	BBB+	BBB
Moody's .....	A3	Baa1	Baa1	Baa1	Baa1

\*Nettó skuldir eru vaxtaberandi skuldir að frádregnu handbæru fé

\*\*Kennitölur miðast við síðustu 12 mánuði

# Skýrsla og yfirlýsing stjórnar og forstjóra

---

Tilgangur Landsvirkjunar er að stunda starfsemi á orkusviði ásamt annarri viðskipta- og fjármálastarfsemi samkvæmt ákvörðun stjórnar hverju sinni. Árshlutareikningur fyrirtækisins fyrir tímabilið 1. janúar til 30. september 2024 er gerður í samræmi við alþjóðlegan reikningskilastaðal IAS 34 um árshlutareikninga og viðbótarkröfur í lögum um ársreikninga og hefur að geyma árshlutareikning félagsins þar sem færð er hlutdeild í afkomu dótturfélaganna Icelandic Power Insurance Ltd. og Landsvirkjunar Power ehf. og hlutdeildarféлага. Árshlutareikningur þessi hefur ekki verið endurskoðaður eða kannaður af endurskoðendum fyrirtækisins.

Samkvæmt rekstrarreikningi nam hagnaður af rekstri félagsins á tímabilinu janúar til september 2024 110,8 milljónum USD, en hagnaður á sama tímabili árið 2023 var 159,4 milljónir USD. Breytingin á milli tímabila nemur 48,6 milljónum USD. Tekjur námu 414,0 milljónum USD á tímabilinu en voru 495,4 milljónir USD á sama tímabili árið áður. Breytingin er aðallega tilkomin vegna lægri innleystra áhættuvarna og raforkusölu þar sem ekki eru lengur tengingar við verð á Nord Pool markaði og þess að selt magn dregst saman vegna skerðinga. Gangvirðisbreytingar afleiðusamninga voru neikvæðar um 25,7 milljónir USD á tímabilinu janúar til september 2024 en voru neikvæðar um 25,4 milljónir USD á sama tímabili árið áður. Gjalddeyrismunur var neikvæður um 1,4 milljónir USD á tímabilinu en neikvæður um 8,6 milljónir USD á sama tímabili árið áður. Handbært fé frá rekstri var 226,4 milljónir USD á tímabilinu en var 362,6 milljónir USD á sama tímabili árið áður. Í lok september 2024 nam handbært fé samtals 152,8 milljónum USD og óáðregin lán 125,0 milljónum USD eða alls 277,8 milljónir USD. Eigið fé félagsins í lok september var 2.253,2 milljónir USD samkvæmt efnahagsreikningi en 2.364,1 milljón USD í árslok 2023.

## Yfirlýsing stjórnar og forstjóra

Samkvæmt bestu vitneskju stjórnar og forstjóra er árshlutareikningur félagsins í samræmi við alþjóðlegan reikningskilastaðal um árshlutareikninga, IAS 34, eins og hann hefur verið staðfestur af Evrópusambandinu og viðbótarkröfur í lögum um ársreikninga. Samkvæmt bestu vitneskju er það álit okkar að árshlutareikningurinn gefi glögga mynd af eignum, skuldum og fjárhagsstöðu félagsins 30. september 2024, rekstrarafkomu og breytingu á handbæru fé á tímabilinu janúar til september 2024.

Jafnframt er það álit stjórnar og forstjóra að árshlutareikningurinn og skýrsla stjórnar fyrir tímabilið janúar til september 2024 gefi glögg yfirlit um árangur af rekstri félagsins, stöðu þess og þróun og lýsi helstu áhættuþáttum sem félagið býr við.

Stjórn og forstjóri hafa í dag farið yfir árshlutareikning félagsins fyrir tímabilið 1. janúar til 30. september 2024 og staðfesta hann með undirritun sinni.

Reykjavík, 15. nóvember 2024.

Í stjórn félagsins:

Jón Björn Hákonarson

Jens Garðar Helgason

Álfheiður Ingadóttir

Gunnar Tryggvason

Soffía Björk Guðmundsdóttir

Forstjóri:

Hörður Arnarson

# Rekstrarreikningur

	Skýr.	2024	2023	2024	2023
		1.1.-30.9.	1.1.-30.9.	F3	F3
<b>Rekstrartekjur</b>					
Raforkusala .....	6	382.729	404.103	126.754	122.416
Innleystar áhættuvarnir .....		2.103	64.049	745	28.789
Aðrar tekjur .....		29.174	27.211	7.435	12.406
		<u>414.006</u>	<u>495.363</u>	<u>134.934</u>	<u>163.611</u>
<b>Rekstrargjöld</b>					
Orkuvinnsla .....		152.773	150.264	53.812	51.108
Almennar rannsóknir .....		8.271	13.459	2.762	4.151
Annar rekstrarkostnaður .....		36.765	33.024	11.333	11.683
		<u>197.809</u>	<u>196.747</u>	<u>67.907</u>	<u>66.942</u>
<b>Rekstrarhagnaður.....</b>		<u>216.197</u>	<u>298.616</u>	<u>67.027</u>	<u>96.669</u>
<b>Fjármunatekjur og (fjármagnsgjöld)</b>					
Vaxtatekjur .....		14.708	16.724	4.821	6.248
Vaxtagjöld .....	(	23.057)	( 25.948)	( 7.269)	( 8.323)
Gjaldeyrismunur .....	(	1.363)	( 8.557)	( 3.858)	( 927)
Gangvirðisbreytingar innbyggðra afleiða .....	(	18.824)	( 34.041)	8.835	6.089
Gangvirðisbreytingar annarra afleiðusamninga ...	(	6.870)	8.671	( 2.374)	( 28.418)
	7	<u>( 35.406)</u>	<u>( 43.151)</u>	<u>155</u>	<u>( 25.331)</u>
Áhrif dóttur- og hlutdeildarféлага .....		<u>1.163</u>	<u>644</u>	<u>502</u>	<u>188</u>
<b>Hagnaður fyrir tekjuskatt.....</b>		<u>181.954</u>	<u>256.109</u>	<u>67.684</u>	<u>71.526</u>
Tekjuskattur .....	(	71.173)	( 96.682)	( 27.385)	( 26.071)
<b>Hagnaður tímabilsins.....</b>		<u>110.781</u>	<u>159.427</u>	<u>40.299</u>	<u>45.455</u>

Skýringar nr. 1 til 13 eru óaðskiljanlegur hluti þessa árshlutareiknings

## Yfirlit um heildarafkomu

---

	2024	2023	2024	2023
	1.1.-30.9.	1.1.-30.9.	F3	F3
<b>Hagnaður tímabilsins.....</b>	110.781	159.427	40.299	45.455
<b>Liðir færðir beint á eigið fé sem munu ekki vera færðir síðar í rekstrarreikning:</b>				
Lífeyrisskuldbinding að frádrögnum tekjuskatti, br. ....	( 1.761)	( 1.785)	( 582)	( 868)
<b>Liðir færðir beint á eigið fé sem gætu verið færðir síðar í rekstrarreikning:</b>				
Þýðingarmunur vegna dóttur- og hlutdeildarfélaga .....	59	236	278	( 48)
Rekstrarliðir færðir á eigið fé samtals	( 1.702)	( 1.549)	( 304)	( 916)
<b>Heildarhagnaður tímabilsins.....</b>	<u>109.079</u>	<u>157.878</u>	<u>39.995</u>	<u>44.539</u>

Skýringar nr. 1 til 13 eru óaðskiljanlegur hluti þessa árshlutareiknings

# Efnahagsreikningur

<b>Eignir</b>	<b>Skýr.</b>	<b>30.9.2024</b>	<b>31.12.2023</b>
<b>Fastafjármunir</b>			
Rekstrarfjármunir .....		2.853.374	2.918.386
Rekstrarfjármunir í byggingu .....		26.020	0
Undirbúningskostnaður .....		120.014	115.156
Aðrar óefnislegar eignir .....		50.253	50.088
Afleiðusamningar .....	8	52.998	74.260
Dótturfélög .....		8.263	7.458
Hlutdeildarfélag .....		5.140	4.725
Lán til tengdra aðila .....		213.878	232.940
Eignarhlutir í öðrum félögum .....		708	676
Fastafjármunir samtals		<u>3.330.648</u>	<u>3.403.689</u>
<b>Veltufjármunir</b>			
Viðskiptakröfur og aðrar skammtímakröfur .....		59.086	67.827
Kröfur á tengda aðila .....		44.285	41.270
Afleiðusamningar .....	8	14.804	16.206
Eignir til sölu .....		7.864	0
Handbært fé .....		152.787	85.256
Veltufjármunir samtals		<u>278.826</u>	<u>210.559</u>
<b>Eignir samtals</b>		<u>3.609.474</u>	<u>3.614.248</u>
<b>Eigið fé og skuldir</b>			
<b>Eigið fé</b>			
Eigendaframlög .....		586.512	586.512
Bundin hlutdeild .....		2.649	2.199
Þýðingarmunur .....		( 16.390)	( 16.449)
Annað eigið fé .....		1.680.423	1.791.852
Eigið fé samtals		<u>2.253.194</u>	<u>2.364.114</u>
<b>Langtímaskuldir</b>			
Vaxtaberandi skuldir .....	9	671.194	754.956
Lífeyrisskuldbindingar .....		41.007	39.431
Tekjuskattskuldbinding .....		251.618	240.682
Leiguskuldbinding .....		9.040	9.931
Afleiðusamningar .....	8	3.127	989
		<u>975.986</u>	<u>1.045.989</u>
<b>Skammtímaskuldir</b>			
Viðskiptaskuldir og aðrar skammtímaskuldir .....	11	229.329	53.173
Vaxtaberandi skuldir .....	9	87.619	27.619
Tekjuskattur til greiðslu .....		59.176	119.232
Skuld við tengd félög .....		0	134
Afleiðusamningar .....	8	4.170	3.987
		<u>380.294</u>	<u>204.145</u>
Skuldir samtals		<u>1.356.280</u>	<u>1.250.134</u>
<b>Eigið fé og skuldir samtals</b>		<u>3.609.474</u>	<u>3.614.248</u>

Skýringar nr. 1 til 13 eru óaðskiljanlegur hluti þessa árshlutareiknings



## Eiginfjáryfirlit

	Eigenda- framlög	Bundin hlutdeild	Þýðingar- munur	Annað eigið fé	Eigið fé samtals
<b>1. janúar til 30. september 2023</b>					
Eigið fé 1. janúar 2023.....	586.512	197	(16.707)	1.726.674	2.296.676
Hagnaður tímabilsins.....				159.427	159.427
Þýðingarmunur .....			236		236
Lífeyrisskuldbinding, br. ....				(1.785)	(1.785)
Heildarhagnaður .....			236	157.642	157.878
Arður til eigenda.....				(140.000)	(140.000)
Hlutdeild í hagnaði dóttur- og hlutd.félaga millif..		1.614		(1.614)	0
Eigið fé 30. september 2023.....	586.512	1.811	(16.471)	1.742.702	2.314.554
<b>1. janúar til 30. september 2024</b>					
Eigið fé 1. janúar 2024 .....	586.512	2.199	(16.449)	1.791.852	2.364.114
Hagnaður tímabilsins .....				110.781	110.781
Þýðingarmunur .....			59		59
Lífeyrisskuldbinding, br. ....				(1.761)	(1.761)
Heildarhagnaður .....			59	109.020	109.079
Arður til eigenda.....				(220.000)	(220.000)
Hlutdeild í hagnaði dóttur- og hlutd.félaga millif..		450		(450)	0
Eigið fé 30. september 2024 .....	586.512	2.649	(16.390)	1.680.423	2.253.194

Skýringar nr. 1 til 13 eru óaðskiljanlegur hluti þessa árshlutareiknings

## Sjóðstreymisyfirlit

	<b>2024</b>	<b>2023</b>	<b>2024</b>	<b>2023</b>
	<b>1.1.-30.9.</b>	<b>1.1.-30.9.</b>	<b>F3</b>	<b>F3</b>
<b>Rekstrarhreyfingar</b>				
Rekstrarhagnaður .....	216.197	298.616	67.027	96.669
Afskriftir og virðisrýrnun .....	74.996	79.325	24.945	26.289
Lífeyrisskuldbinding, breyting .....	( 1.741)	( 1.562)	( 570)	( 564)
Aðrar breytingar .....	( 12)	( 471)	0	0
Veltufé frá rekstri án fjármagnsliða	289.440	375.908	91.402	122.394
Rekstrartengdar eignir og skuldir, breyting .....	6.688	26.599	( 590)	6.259
Handbært fé frá rekstri án fjármagnsliða	296.128	402.507	90.812	128.653
Innborgaðar vaxtatekjur .....	12.006	12.479	2.097	3.123
Greidd vaxtagjöld og gjaldeyrismunur .....	( 23.630)	( 29.646)	( 8.150)	( 9.142)
Greiddir skattar .....	( 58.101)	( 22.727)	( 21.733)	( 8.805)
Handbært fé frá rekstri	226.403	362.613	63.026	113.829
<b>Fjárfestingarhreyfingar</b>				
Aflstöðvar í rekstri .....	( 13.602)	( 15.630)	( 7.710)	( 7.282)
Mannvirki í byggingu .....	( 14.848)	0	( 14.848)	0
Virkjanaundirbúningur .....	( 9.301)	( 12.987)	( 3.275)	( 7.960)
Keypt hlutabréf .....	( 23)	0	( 23)	0
Aðrar fjárfestingar .....	( 3.701)	( 3.997)	( 680)	( 1.669)
Seldar eignir .....	74	563	0	36
Lán til tengdra aðila, afborganir .....	19.897	19.894	0	0
Fjárfestingarhreyfingar	( 21.504)	( 12.157)	( 26.536)	( 16.875)
<b>Fjármögnunarhreyfingar</b>				
Greiddur arður .....	( 110.000)	( 70.000)	0	0
Afborganir lána til langs tíma .....	( 27.571)	( 221.388)	( 12.872)	( 42.458)
Fjármögnunarhreyfingar	( 137.571)	( 291.388)	( 12.872)	( 42.458)
<b>Breyting á handbæru fé .....</b>	<b>67.328</b>	<b>59.068</b>	<b>23.618</b>	<b>54.496</b>
<b>Áhrif gengisbreytinga á handbært fé .....</b>	<b>203</b>	<b>2.207</b>	<b>1.131</b>	<b>( 2)</b>
<b>Handbært fé í byrjun tímabils .....</b>	<b>85.256</b>	<b>150.945</b>	<b>128.038</b>	<b>157.726</b>
<b>Handbært fé í lok tímabilsins .....</b>	<b>152.787</b>	<b>212.220</b>	<b>152.787</b>	<b>212.220</b>

Skýringar nr. 1 til 13 eru óaðskiljanlegur hluti þessa árshlutareiknings

# Skýringar

## Almennar upplýsingar

### 1. Landsvirkjun

Landsvirkjun er sameignarfyritæki sem er með starfsstöðvar sínar á Íslandi og eru höfuðstöðvar þess að Katrínartúni 2, Reykjavík. Landsvirkjun starfar á grundvelli laga nr. 42/1983 um fyrirtækið. Megintilgangur fyrirtækisins er að stunda starfsemi á orkusviði. Árshlutareikningurinn hefur að geyma árshlutareikning félagsins og hlutdeild í afkomu dóttur- og hlutdeildarfélaga.

### 2. Yfirlýsing um að alþjóðlegum reikningsskilastöðlum sé fylgt

Árshlutareikningurinn er gerður í samræmi við alþjóðlegan reikningsskilastaðal um árshlutareikninga, IAS 34 eins og hann hefur verið staðfestur af Evrópusambandinu og viðbótarkröfur í lögum um ársreikninga. Samandreginn árshlutareikningur Landsvirkjunar inniheldur ekki allar þær upplýsingar sem krafist er í fullbúnum ársreikningi og ætti að lesa í samhengi við ársreikning félagsins fyrir árið 2023.

### 3. Mikilvægar reikningsskilaaðferðir

Við gerð árshlutareikningsins er beitt sömu reikningsskilaaðferðum og beitt var við gerð ársreiknings félagsins fyrir árið 2023 fyrir utan það að félagið hefur innleitt nýja alþjóðlega reikningsskilastaðla, eins og þeir eru samþykktir af Evrópusambandinu í upphafi tímabils 1. janúar 2024, breytingar á þeim og nýjar túlkningar. Félagið hefur ekki innleitt nýja eða endurbætta staðla sem hafa verið gefnir út en ekki tekið gildi. Það er mat stjórnenda að innleiðing nýrra og endurbættra staðla og túlkana sem ekki hafa tekið gildi muni ekki hafa veruleg áhrif á árshlutareikninginn. Hægt er að nálgast ársreikninginn fyrir árið 2023 á vef Landsvirkjunar [www.landsvirkjun.is](http://www.landsvirkjun.is) og á vef NASDAQ OMX Iceland; [www.nasdaqomxnordic.com](http://www.nasdaqomxnordic.com).

Árshlutareikningurinn er gerður í bandaríkjadöllum, sem er starfrækslumynt félagsins. Fjárhæðir eru birtar í þúsundum bandaríkjadala nema annað sé tekið fram.

### 4. Mat og ákvarðanir

Gerð árshlutareiknings í samræmi við alþjóðlega reikningsskilastaðla krefst þess að stjórnendur taki ákvarðanir, meti og gefi sér forsendur sem hafa áhrif á beitingu reikningsskilaaðferða og birtar fjárhæðir eigna og skulda, tekna og gjalda. Endanlegar niðurstöður kunna að verða frábrugðnar þessu mati.

### 5. Starfspáttayfirlit

Öll starfsemi félagsins fellur undir einn starfspátt, en tilgangur Landsvirkjunar samkvæmt lögum er að stunda starfsemi á orkusviði ásamt annarri viðskipta- og fjármálastarfsemi samkvæmt ákvörðun stjórnar hverju sinni. Orkuvinnsla Landsvirkjunar byggist á vatnsafli, jarðhita og vindi. Landsvirkjun selur alla raforku sína á Íslandi, annars vegar í heildsölu til raforkusmásala og hins vegar beint til stórnotenda.

### 6. Rekstrartekjur

	2024	2023
Raforkusala greinist þannig:	1.1.-30.9.	1.1.-30.9.
Heildsala .....	88.389	77.666
Iðnaður .....	294.340	326.437
Raforkusala samtals .....	382.729	404.103

## Skýringar, frh.:

7. Fjármunatekjur og (fjármagnsgjöld)	2024	2023
Fjármunatekjur og (fjármagnsgjöld) greinast þannig:	1.1.-30.9.	1.1.-30.9.
Vaxtatekjur .....	14.708	16.724
Vaxtagjöld .....	( 22.648)	( 25.540)
Ábyrgðargjald .....	( 409)	( 408)
Vaxtagjöld samtals .....	( 23.057)	( 25.948)
Innleystur gjaldeyrismunur .....	( 607)	( 76)
Óinnleystur gjaldeyrismunur .....	( 756)	( 8.481)
Gjaldeyrismunur samtals .....	( 1.363)	( 8.557)
Gangvirðisbreytingar innbyggðra afleiða .....	( 18.824)	( 34.041)
Gangvirðisbreyting annarra afleiðusamninga .....	( 6.870)	8.671
Fjármunatekjur og (fjármagnsgjöld)	( 35.406)	( 43.151)

## 8. Afleiðusamningar í efnahagsreikningi

Afleiðusamningar í efnahagsreikningi sundurliðast þannig:

30.9.2024 31.12.2023

### Eignir:

Innbyggðir afleiðusamningar í raforkusamningum .....	61.685	80.510
Hrávöruvarnir .....	3.138	6.239
Gjaldmiðlasamningar .....	2.979	3.717
	67.802	90.466

Skipting afleiðusamninga er eftirfarandi:

Langtímahluti afleiðusamninga .....	52.998	74.260
Skammtímahluti afleiðusamninga .....	14.804	16.206
	67.802	90.466

### Skuldir:

Hrávöruvarnir .....	7.297	4.976
	7.297	4.976

Skipting afleiðusamninga er eftirfarandi:

Langtímahluti afleiðusamninga .....	3.127	989
Skammtímahluti afleiðusamninga .....	4.170	3.987
	7.297	4.976

## 9. Skuldir

Vaxtaberandi langtímaskuldir greinast þannig eftir gjaldmiðlum:

	30.9.2024			31.12.2023	
	Loka- gjaldtagi	Meðal- vextir	Eftir- stöðvar	Meðal- vextir	Eftir- stöðvar
Skuldir í EUR .....	2026	3,8%	167.913	4,1%	165.708
Skuldir í USD .....	2025-2035	4,0%	590.900	4,0%	616.867
			758.813		782.575
Afborganir næsta árs .....			( 87.619)		( 27.619)
Skuldir til langs tíma samtals .....			671.194		754.956

Vaxtakjör af lánum voru á bilinu 2,8-7,3%. Að jafnaði voru nafnvextir á tímabilinu um 4,0%, að teknu tilliti til ríkisábyrgðargjalds (2023: 4,0%).

## Skýringar, frh.:

### 9. Skuldir, frh.:

Samkvæmt lánasamningum eru afborganir langtímaskulda eftirfarandi:

	<b>30.9.2024</b>
1.10.2024-30.9.2025 .....	87.619
1.10.2025-31.12.2025 .....	96.427
2026 .....	195.562
2027 .....	27.619
2028 .....	131.765
2029 .....	69.384
Síðar .....	150.437
	<u>758.813</u>

### 10. Samanburður á gangvirði og bókfærðu verði lána til tengdra aðila og langtímaskulda

	<b>30.9.2024</b>		<b>31.12.2023</b>	
	Bókfært verð	Gangvirði	Bókfært verð	Gangvirði
Vaxtaberandi lán til Ríkissjóðs .....	251.005	258.791	269.406	274.400
Vaxtaberandi langtímaskuldir .....	( 758.813)	( 767.838)	( 782.575)	( 786.536)

Gangvirði annarra fjáreigna og fjárskulda er metið jafnt bókfærðu verði þeirra.

Við útreikning á gangvirði er notað vaxtaróf undirliggjandi mynta við núvirðingu á væntu sjóðstreymi.

Vextir greinast þannig:	<b>30.9.2024</b>	<b>31.12.2023</b>
Vaxtaberandi eignir og skuldir USD .....	3,5 til 4,9%	3,7 til 5,6%
Vaxtaberandi eignir og skuldir EUR .....	2,3 til 3,4%	2,6 til 3,5%

### 11. Viðskiptaskuldir og aðrar skammtímaskuldir

Viðskiptaskuldir og aðrar skammtímaskuldir greinast þannig:

Viðskiptaskuldir .....	20.201	15.013
Áfallnir vextir .....	7.537	7.492
Ógreiddur tekjuskattur vegna fyrra árs .....	61.215	0
Ógreiddur arður .....	110.000	0
Aðrar skammtímaskuldir .....	30.376	30.668
	<u>229.329</u>	<u>53.173</u>

## Skýringar, frh.:

### 12. Flokkun gangvirðis

Útreikningar á gangvirði innbyggðra afleiða taka mið af framvirku álverði í LME kauphöllinni og miðast að hámarki við tímalengd framvirks álferils, eða 123 mánuði. Það er mat stjórnenda að væntingar um álverð eftir meira en tíu ár endurspegli álverð þegar samningar voru gerðir og því myndist ekki gangvirðisbreytingar vegna þess tímabils. Gangvirði afleiða annarra en innbyggðra afleiða er byggt á uppgefnu mati mótaðila og er sannreynt af Landsvirkjun með samanburðarútreikningum byggðum á markaðsgögnum.

Taflan sýnir stigskiptingu þeirra liða árshlutareiknings sem færðir eru á gangvirði.

	Stig 2	Stig 3	Samtals
<b>30.9.2024</b>			
Innbyggðar afleiður .....		61.685	61.685
Aðrar afleiður .....	( 1.181)		( 1.181)
Eignarhlutir í öðrum félögum .....		708	708
	( 1.181)	62.393	61.212
	<b>Stig 2</b>	<b>Stig 3</b>	<b>Samtals</b>
<b>31.12.2023</b>			
Innbyggðar afleiður .....		80.510	80.510
Aðrar afleiður .....	4.980		4.980
Eignarhlutar í öðrum félögum .....		676	676
	4.980	81.186	86.166

### 13. Önnur mál

Samkeppniseftirlitið tilkynnti Landsvirkjun með bréfi dagsettu 9. febrúar 2024 að það hefði ákveðið að hefja rannsókn á því hvort að ákvæði í samningum við stórnotendur sem kveða á um að óheimilt sé að endurselja raforku samkvæmt langtímaraforkusamningum, nema með samþykki Landsvirkjunar, brjóti í bága við ákvæði samkeppnislaga eða ákvæði EES samningsins.

Í kjölfar kvörtunar hefur Samkeppniseftirlitið frá árinu 2020 haft til skoðunar og rannsóknar hvort að þátttaka Landsvirkjunar í tapaútboðum Landsnets hf. á tímabilinu 2017-2021 hafi falið í sér brot á samkeppnislögum. Samkeppniseftirlitið sendi Landsvirkjun andmælaskjal og skilaði Landsvirkjun inn greinargerð nú í vor.

Með dómi Hæstaréttar í máli nr. 2/2024 staðfesti Hæstiréttur niðurstöðu fyrri dómstiga um ólögmæti innmötunargjalds sem lagt var á af hálfu Landsnets hf. Á því tímabili sem innmötunargjaldið var við lýði gjaldfærði Landsvirkjun og greiddi til Landsnets hf. 2,4 milljarða króna (um 17,3 m. USD). Í kjölfar dóms Hæstaréttar hefur Landsvirkjun farið fram á við Landsnet hf. að endurgreiða ólögmæta innmötunargjaldið.